



1 januari – 31 december 2023

# Årsredovisning

Promimic AB (publ)

# Innehåll

VD kommenterar .....	4
Kort om Promimic.....	6
Case: Curiteva .....	10
Case: Innovasis.....	11
Case: Nano Processing Inc.....	12
Case: Produktionslabbet.....	13
Expansion på tre kontinenter .....	14
Styrelse och företagsledning.....	16
Förvaltningsberättelse.....	19
Finansiella rapporter .....	24
Noter .....	30
Undertecknande .....	36
Revisionsberättelse.....	37
Bolagsstyrningsrapport.....	40



**129 procent tillväxt**

**Tredubblad kapacitet**

**Rekordmånga FDA-ansökningar**

**Sju nya implantat på marknaden**



Magnus Larsson  
VD, Promimic

# 129 procent tillväxt och fortsatt expansion

Vi lägger ett rekordår bakom oss. Försäljningen har för andra året i rad mer än fördubblats. Våra kunder har skickat in FDA-ansökningar för 17 nya implantat, vilket också är ett nytt rekord. När licensavtalen ger utdelning, och nya implantat kommer ut på marknaden kan vi förvänta oss stabila intäkter framöver. Tre nya licensavtal har under året öppnat dörrar inom nya användningsområden för HA<sup>nano</sup> Surface, däribland idrottsmedicin.

Vår nettoförsäljning uppgår till 37,1 miljoner kronor, vilket är en ökning på 129 procent jämfört med 16,2 miljoner kronor 2022. Intäkterna ökar inom samtliga områden: licensavgifter, royalties, processverksamheten i Indiana och försäljningen av beläggningstväska.

Året har varit utmanande när vi ser till de makroekonomiska trenderna med höjda räntor och negativ tillväxt i Sverige. Vi var väl förberedda genom att ha löst lån och leasing, och stod helt skuldfria i början av 2023. Våra huvudmarknader för dentala och ortopediska implantat går emot den allmänna trenden och har fortsatt god tillväxt.

HA<sup>nano</sup> Surface har dessutom sin givna plats på marknaden då våra kunder efterfrågar nya biomaterial för förbättrad osseointegration. Detta drivs av en åldrande befolkning, med ökad förekomst av både övervikt och diabetes. I våra studier har vi sett att det är just vid sådana här svårare förhållanden som vår yta gör stor skillnad.

Vi följer tillväxtplanen vi satte upp i samband med börsnoteringen 2022 och investerar nu för fortsatt tillväxt. Hela verksamheten i Mölndal har flyttat till nya lokaler i det nya Life Science-klustret GoCo Health Innovation City. Vi inledde flytten i mitten på december 2023 och sedan slutet på januari 2024 kör vi för fullt igen. I GoCo House har vi kapacitet att producera tre gånger så mycket beläggningstväska – en nödvändighet med tanke på den stora efterfrågan från marknaden.

Under fjärde kvartalet 2023 beslutades om investeringar i en expansion av Nano Processing Inc. (NPI). Vi kommer utöka kapaciteten med två nya processlinjer. Planen är en fördubblad kapacitet för att möta framtida ökad efterfrågan. Vi kommer även att bygga om den befintliga linjen till att kunna hantera nya krav. I praktiken kommer vi framöver att ha tre gånger så stor processkapacitet jämfört med idag. De nya linjerna kommer att vara klara att tas i bruk under tredje kvartalet 2024.

Under 2023 har fem kunder introducerat sju nya implantat på de dentala och ortopediska marknaderna. Jag nämnde tidigare att ansökningar för 17 implantat har skickats in till FDA. Det innebär att ytterligare produkter kommer introduceras under 2024. Nya produkter från våra kunder är motorn i vår tillväxt och vi har stort fokus på att stötta våra kunder att komma ut på marknaden med sina produkter.

Under året har vi fortsatt vår forskning och utveckling

kring prevention av bakterieförekomst på implantatytor med HA<sup>nano</sup> Surface. Dessutom har vi fortsatt vår utveckling av nya biomaterial för förbättrad integration med både ben- och mjukvävnad. Utvecklingsprojekten drivs både på egen hand och tillsammans med kunder där vi har gemensamma intressen och vill utveckla produktspecifika lösningar. Ett av våra nya patent har under året övergått i nationell fas och vi säkerställer därigenom våra rättigheter för bättre integration på nya typer av implantatytor.

Vi arbetar internt med vårt utvecklingsprogram One Promimic Team, vilket har gjort våra processer mer effektiva och skapat ett bättre arbetsflöde. Under året introducerade vi en plattform för kompetensutveckling som vi kommer arbeta med kontinuerligt. Vi fortsätter att arbeta med struktur, ansvar och tillhörighet. Vår personal är vår viktigaste tillgång och vi värdesätter att kunna utveckla våra medarbetare i sin nuvarande och framtida roller som stärker bolagets konkurrenskraft.

Jag har skrivit det förut och jag kommer att skriva det igen. Vi har ett Dream Team på Promimic. Den professionalism, det engagemang och det driv jag upplever hos våra medarbetare är enastående. Vi bryter ny mark genom vår forskning och utveckling som gör att vi kan hjälpa och leverera nytta

till våra partners. Kunderna i sin tur hjälper människor genom förbättrade implantatbehandlingar av olika slag. Detta innebär klinisk nytta för personer med olika typer av funktionsbortfall och smärtproblem. Vårt team arbetar hårt med detta, varje dag, på olika sätt. Varje individuell kompetens bidrar till att vi tillsammans är ett världsledande bolag inom vårt område. Vi är 18 team-medlemmar med åtta olika nationaliteter som alla bidrar till att bygga vår företagskultur. Promimic har få kunder i Sverige, lejonparten av vår kundverksamhet sker i en internationell miljö. Hos oss är våra olikheter en styrka, och vårt gemensamma mål är vår guide till framgång. För mig är det ett privilegium att få tillhöra detta team.

Jag vill tacka alla medarbetare för ett fantastiskt och engagerat 2023. Jag vill speciellt tacka för fina och extraordinära insatser i samband med att hålla produktion och utvecklingsarbete igång parallellt med flytten till GoCo House. Jag vill också rikta ett stort tack till våra partners som på ett förtjänstfullt sätt har bidragit till vår framgång. Våra aktieägare förtjänar också ett tack för att ha möjliggjort vår expansion. Vi kan nu lägga 2023 till handlingarna och blicka framåt. Den mest spännande tiden ligger framför oss.

Mölnadal, 25 april 2024

**Magnus Larsson**  
VD, Promimic



# Kort om Promimic

## Bakgrund

Promimic är ett tillväxtföretag som tillverkar, marknadsför och säljer biomaterial för förbättrad osseointegration (inläkning i ben) till ledande företag på marknaderna för ortopediska och dentala implantat. Bolaget har sitt ursprung i spetsforskning på Chalmers tekniska högskola och har idag huvudkontor i Mölndal och försäljningskontor i USA. Processandet av implantat för den amerikanska marknaden sker via ett joint venture, Nano Processing Inc i Indiana, USA. Med över 1 500 000 implantat i klinisk användning världen över är bolagets teknik vedertagen och redo för tillväxt hos både etablerade partners och med nya kunder.

## Produkter och marknad

Bolagets teknikplattform är en ny generation av en nanometertunn ytmodifiering av implantatets yttersta skikt. Bolagets huvudprodukt är HA<sup>nano</sup> Surface, som medför att implantatens yta efterliknar benkristaller, vilket underlättar läkningsprocessen och förbättrar förankringen av implantaten i benvävnaden. Detta är verifierat i över 30 kliniska och pre-kliniska vetenskapliga studier.

HA<sup>nano</sup> Surface lanserades 2015 på dentalimplantat i Brasilien

som första marknad. Den 5 december 2017 godkändes det första implantatet med HA<sup>nano</sup> Surface av Food and Drug Administration (FDA) i USA. Genom det godkännandet öppnades den amerikanska marknaden för HA<sup>nano</sup> Surface och idag används ytan kliniskt för implantat vid ryggkirurgi, rekonstruktiv ortopedisk kirurgi efter tumörsjukdom, implantat till förslutning av bröstbenet efter hjärtoperationer och knäproteser.

Teknologin går att applicera på alla typer av implantat som ska förankras i ben. Den kan även användas på 3D-printade implantat, där annan traditionell teknik inte fungerar. Teknologin får regulatoriskt marknadsgodkännande via en förenklad 510(k)-process i USA.

Promimic har licensavtal med 18 implantatföretag varav tio företag har implantat i kliniskt bruk. Promimic har egen säljverksamhet i USA och säkrat ett flertal partnerskap för fortsatt tillväxt och ökad kommersialiseringstakt.

Implantatindustrin utgör en stor och växande global marknad med höga vinstmarginaler. Inom marknaden för ortopediska implantat finns just nu en växande trend mot ocmementerade och osseointegrerande implantat. Speciellt inom marknadssegmenten för knä- och ryggimplantat är trenderna just nu väldigt gynnsamma för Promimic. Med ett starkt och

strategiskt partnerskap på marknaden för dentala implantat tillsammans med dessa positiva trender på marknaden för ortopediska implantat finns en naturlig bas för många nya affärsmöjligheter som kan vara med och driva företagets tillväxt framåt.

Då teknologin är väldokumenterad med bevisad klinisk nytta ser Promimic en möjlighet att etablera HA<sup>nano</sup> Surface som branschstandard inom benintegrerade implantat.

## Affärsmodell

Promimic har en licensbaserad affärsmodell som bygger på långsiktiga partnerskap med marknadsledande implantattillverkare. Bolagets intäktsstruktur är licensavtal med milstolpsbaserade intäkter under utvecklingstiden och royaltybaserade intäkter när det färdiga implantatet säljs till slutkund. Villkoren i dessa kontrakt är långsiktiga och bygger på ett nära partnerskap.

År 2022 breddade Promimic affärsmodellen med ett steg in på processidan. Tillsammans med Danco Medical bildades Nano Processing Inc. Samarbetet ger ökad tillväxt och lönsamhet genom intäkter från beläggningsprocessen av implantat på den amerikanska marknaden.

Noteras bör att enligt avtal med våra kunder erhåller Promimic rapporter om royalty 45 dagar efter kvartalets slut. Detta är anledningen till att Promimic än så länge publicerar delårsrapporter sent i cykeln.

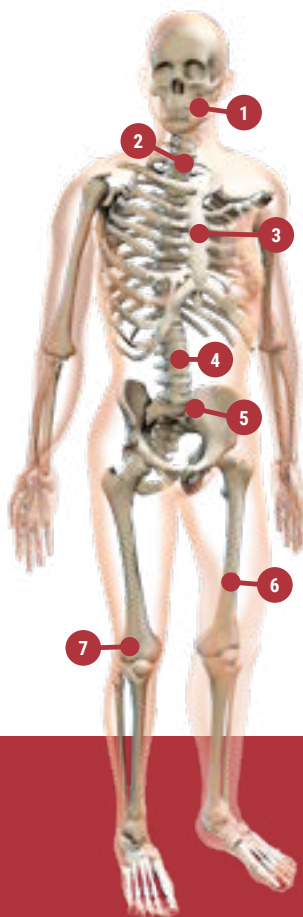
## Organisation

Teamet på Promimic har en gedigen bakgrund från försäljning, affärsutveckling, finansiering och marknadsföring mot marknaderna för ortopediska och dentala implantat. I teknikteamet finns en unik teknisk kompetens med fokus mot materialkemi och nano-material.

Teamutveckling inom projektet "One Promimic Team" har under 2023 fortsatt vara prioriterat för att kunna möta och hantera den höga tillväxttakten. "One Promimic Team" startades med fokus att utveckla och bygga en gemensam värdegrund. Målet är att organisera bolagets olika aktiviteter så de blir kundstyrda och drivna av effektiva samarbeten. Promimic har en kultur av att låta de anställda växa tillsammans med företaget och internrekryteringen har varit hög de senaste åren.

Vid utgången av 2023 var det 17 personer anställda på bolaget. 15 anställda på huvudkontoret i Mölndal, Sverige och två personer samt en konsult på säljkontoret i Austin, Texas i USA. I Nano Processing Inc arbetar fyra personer med beläggning av våra kunders implantat för den amerikanska marknaden.





## Implantat i kliniskt bruk

1. Dentala implantat
2. Implantat för fusion av halsryggen: CIF, Stand-alone CIF och fixeringskruvar
3. Implantat för fixering av bröstbenet efter hjärtkirurgi
4. Olika implantat för steloperation av ländryggen: ALIF, TLIF, LLIF, Stand-alone ALIF
5. Implantat för fusion av Sakroiliakaleden
6. Implantat för benbevarande kirurgi vid tumörsjukdom
7. Knäproteser

## Kunder och grund för tillväxt

Promimic har licensierat ut HA<sup>nano</sup> Surface till kunder på marknaderna för både ortopediska och dentala implantat. Teknologin kan användas på alla typer av implantat som ska förankras i ben. Skelettet här bredvid ger en bra översikt över de områden i kroppen där teknologin idag finns i kliniskt bruk.

Den första kunden att ta HA<sup>nano</sup> Surface till marknaden för förbättrad osseointegration var S.I.N. Implant System från Brasilien. De har halverat inläkningstiden på sina implantat med hjälp av Promimics yta och dessutom under det senaste året varit ett av de snabbast växande bolagen på marknaden för dentala implantat. Denna positiva utveckling ledde till att S.I.N. i juli 2023 blev uppköpta av Fortune 500-bolaget Henry Schein, ett världsledande dentalbolag.

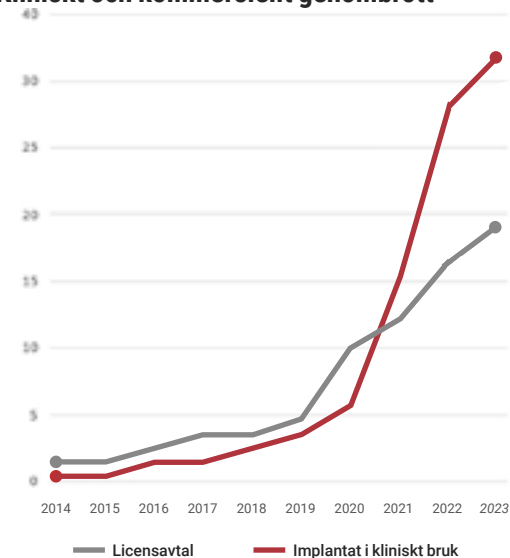
Den stora tillväxten idag finns framförallt inom marknadssegmentet för ryggkirurgi. Där är Atec Spine det snabbast växande företaget med en tillväxt på 37 procent för helåret 2023. Promimic arbetar med att utveckla samarbetet med Atec Spine till att omfatta fler implantat. Andra kunder med implantat i klinisk användning inom detta marknadssegment är Curiteva, Cutting Edge Spine och Innovasis med implantat för steloperationer av SI-leden och i ländryggen.

En annan snabbväxare är Able Medical med implantat för fixering av bröstbenet efter öppen hjärtkirurgi. Här används HA<sup>nano</sup> Surface för att skapa snabbare inläkning och starkare fixering. Efter 18 månader på marknaden är det kliniska resultatet imponerande: 45 000 sålda skruvar med HA<sup>nano</sup> Surface, och inte en enda såld ersättningskruv.

Bland kunderna finns också Onkos Surgical som använder Promimics teknik på implantat för att ersätta ben efter skelettcancer.

Många av Promimics kunder har lanserat sina implantat under de senaste åren. Dessutom har Promimic flera kunder som avser att använda HA<sup>nano</sup> Surface som en plattformsteknik vilket ger en stabil grund för en fortsatt framtida tillväxt. Detta syns tydligt i grafen som visar relationen mellan antalet licensavtal och implantat i kliniskt bruk. Detta visar att Promimic just nu är mitt uppe i sitt marknadsmässiga och kliniska genombrott och dessutom så har bolaget en stabil grund för en fortsatt hög tillväxt under de kommande åren.

## Kliniskt och kommersiellt genombrott





## Vision

Världsledande på att använda nano-teknologi för att förbättra kliniska resultat vid implantat-kirurgi.

## Mission

Genom partnerskap med en växande grupp av internationellt ledande medicintekniska företag sälja teknologier för ytmodifieringar av implantat som skapar tydlig klinisk och kommersiell nytta.

## Mål

Bolaget har under 2022 fastställt ett antal mål av såväl finansiell som operativ karaktär för att driva företagets tillväxt och skapa förutsättningar för flerfaldig ökning av omsättningen till och med 2025. Bolagets övergripande målsättning, som genomsyrar hela verksamheten, är att fler patienter ska återfå sin förlorade kroppsfunction snabbare, oavsett om det handlar om ett mindre tandimplantat eller att rädda ett ben på en cancerpatient samtidigt som denna kliniska nytta också medför en tydlig affärsnytta för bolagets kunder.

### Kort sikt (1-2 år)

- **Investera** i kommersiell expansion med fokus på den amerikanska marknaden för ortopediska implantat för att driva tillväxt.
- **Investera** i förstärkt produktionskapacitet på den amerikanska marknaden för att möta ökad efterfrågan och driva tillväxt.
- **Fördjupa partnerskapet** med befintliga kunder för att driva tillväxt på både kort och lång sikt.
- **Utöka kundbasen** inom befintliga och nya applikationsområden.

### Medellång sikt (3-5 år)

- **Etablera Promimic** som ett snabbväxande gasellföretag\* med god lönsamhet.
- **Ytterligare klinisk verifiering** av teknologin genom strategisk kundsamarbeten för en starkare marknadsposition samt för att driva tillväxt inom marknadssegment för ortopediska implantat.
- **Genom strategiska satsningar** på innovation lansera nya kunderbjudanden av nya implantat-typer för patientspecifika implantat, mjukvävnadsintegration samt nya biomaterial – med ett extra fokus på infektionsprevention.

### Finansiellt mål

- **Promimic skall** genom etablerade kundrelationer och ett positivt momentum inom fem år bli ett bolag som omsätter 100 MSEK med EBITDA-marginal över 40 procent.

\* Gasellföretag är ett pris som delas ut av Dagens Industri till Sveriges snabbast växande företag.

# Case | Curiteva

## Världsunik produkt nu i klinisk användning

I april i år meddelade Curiteva att de som första företag fått ett 3D-printat PEEK-implantat för ryggkirurgi i klinisk användning. Detta i rekordfart efter det banbrytande godkännandet från FDA bara några veckor tidigare.

Teknikföretaget Curiteva är baserade i Huntsville Alabama i USA. De fick tidigare i år det första godkännandet från FDA för ett 3D-printat PEEK-implantat för ryggkirurgi. Deras nu godkända system heter Inspire Porous PEEK Cervical Interbody System med HA<sup>fuse</sup>.

– Vi bryter nu ny mark med vår unika teknologi för 3D-printing av porösa PEEK-implantat och detta i kombination med den bioaktiva ytan från Promimic. Vi har potential att revolutionera implantat-design genom rätt struktur och ytkemi för förbättrad beninläkning och fler lyckade operationer för patienterna, säger Todd Reith som är uppfinnaren bakom den nya 3D printnings-teknologin och VP of Emerging Technologies på Curiteva.

Promimic började arbeta med Todd Reith redan för flera år sedan när hans unika 3D-printers precis var redo att börja printa de första prototyperna. Tekniken hamnade sedan hos Curiteva och där har samarbetet fortsatt under de senaste dryga två åren.

– Curiteva är stolta över att arbeta med det extraordinära teamet på Promimic för att leverera denna spännande nya teknik till marknaden, säger Mike English, VD på Curiteva i en kommentar kring hur han ser på samarbetet med Promimic.

Detta är det första implantatsystemet som kombinerar Promimics ytteknologi med en 3D-printad porös PEEK-struktur för beninväxt. Tillsammans skapar teknologierna ett hydrofilt implantat med bioaktiva egenskaper för att förbättra cell-addition, cellprofilering och bentillväxt.

– Den unika kombinationen av vår 3D-printade PEEK och HA<sup>nano</sup> Surface framkallar överträffat resultat i förbättrad osseointegration i flera olika etablerade prekliniska modeller, berättar Mike English.



**We are excited to continue developing a full armamentarium of 3D printed PEEK spine and orthopedic products in partnership with Promimic.**



**Mike English**  
Chief Executive Officer,  
Curiteva



# Case | Innovasis

För drygt två år sedan FDA-godkändes de första 3D-printade implantaten med HA<sup>nano</sup> Surface. Implantaten används idag kliniskt i USA för steloperationer i ländryggen. Godkännandet var ett resultat av partnerskapet mellan Promimic och Innovasis Inc – och senare i år väntas ytterligare ett nytt implantat nå marknaden.

Amerikanska Innovasis är en implantattillverkare från Salt Lake City i Utah. Som en föregångare inom bioaktiva implantat vid ryggkirurgi har företaget länge varit intressant för Promimic och samarbetet har pågått sedan 2020. Med HA<sup>nano</sup> Surface förbättras Innovasis titanimplantat genom att kroppens eget nybildade ben får bättre och snabbare fäste direkt på implantatytan.

Under våren har Promimic jobbat i ett nytt utvecklingsprojekt med Innovasis.

– Att arbeta med teamet på Promimic är fantastiskt. De arbetar hårt, är experter på coating-teknologier och fokuserade på att leverera i tid, berättar Jeremy Heiser som är Program Manager på Innovasis.

Han har varit projektledare för utvecklingsarbetet mellan Innovasis och Promimic, inklusive det senaste projektet under våren 2023.

– Att jobba med Promimic är enkelt, det finns en team-centrerad företagskultur där alla bidrar och tar ansvar, fortsätter Jeremy Heiser.

## Fokus på patienterna i ett längre perspektiv

Innovasis arbetar aktivt med klinisk uppföljning av patienterna som genomgått operationerna med deras implantat. Med sin BioBase Data Registry får man en kvalitetssäkrad översikt från både läkare och patienter i hur implantatbehandlingarna fungerar. Detta gör Innovasis till en bra partner för Promimic i sin strävan att bygga värde genom att dokumentera klinisk nytta.



**The Promimic Team has been an absolute pleasure to work with. They have excellent work ethic, are experts in coating technology, and strive to deliver ahead of schedule. Working with Promimic is seamless, as they have a team-centered culture and high level of accountability. Like I said, an absolute pleasure.**

**Jeremy Heiser**

Senior Engineer, Program Manager, Innovasis



**INNOV**ASIS

# Case | Nano Processing Inc

**Inbäddat bland majsfälten i den amerikanska mellanvästern ligger Warsaw. Där processades 2019 de första implantaten med Promimics teknologi för den amerikanska marknaden. Sedan dess har verksamheten växt, och idag är Warsaw, Indiana hemvist för Nano Processing Inc.**

Med Promimics licensbaserade affärsmodell var tanken från början att implantaten skulle ytbehandlas hos kunderna. Men många av Promimics potentiella kunder på den amerikanska marknaden har outsourcat sin produktion och därmed krävdes att affärsmodellen utökades. 2016 startades Promimics partnerskap med Danco Medical i Warsaw. Danco investerade i utrustning och Promimic utbildade personalen att behandla olika typer av implantat med HA<sup>nano</sup> Surface. I och med börsintroduktionen förra året skapades förutsättningar för en strategisk affär – resultatet blev ett Joint Venture, Nano Processing Inc (NPI) med Promimic som huvudägare. Detta gav Promimic kontroll över hela processen från utveckling i Mölndal till lokalt processande för de amerikanska kunderna. Upplägget bidrar dessutom till ett tidigare och förbättrat kassaflöde för fortsatt tillväxt.

De första kommersiella implantaten processades med HA<sup>nano</sup> Surface 2019 av Dancos team. Sedan

dess har antalet implantat mer än fördubblats varje år. Idag finns kapacitet att processa flera hundra tusen implantat på ett år. Men det stannar inte där. Alla Promimics amerikanska kunder behandlar idag sina implantat på NPI, och detta är en viktig del av Promimics tillväxtresa.

– Under 2024 kommer vi bygga ut kapaciteten för att möta den ökade efterfrågan från kunderna, och följa i den innovativa processutveckling som Promimic driver mot nya marknadssegment, säger Tim Zentz, CEO på Nano Processing Inc.

Under Q3 2023 har NPI börjat processa två nya typer av implantat inom områden där tillväxten är som störst. Det handlar om 3D-printade implantat av PEEK och expanderbara implantat för steloperationer vid ryggkirurgi. Ytprocesserna har utvecklats av teknikutvecklingen på Promimic det senaste året, och är nu i kliniskt bruk. Detta är exempel på hur processutvecklingen för ytbehandling av nya typer av implantat ständigt pågår hos Promimic och hur det förs över till kommersiellt processande hos NPI för de amerikanska kunderna.

Att Promimics anläggning hamnade i Warsaw, Indiana är ingen slump. Staden kallas *The Orthopedic Capital of the World* och var fjärde invånare arbetar i något av stadens ortopedibolag.

**Tillsammans med Promimic kan vi erbjuda marknaden en unik kompetens inom både utveckling och industriellt processande av implantat**



**Tim Zentz**

CEO, Nano Processing Inc.

General Manager, Danco Medical



# Case | Produktionslabbet

**I och med flytten till GoCo Health Innovation City har Promimics produktionskapacitet tredubblats. Mitt i det nya life science-klustret står Promimics nya laboratorium klara. Produktionschef Amanda Halme står i den del som kallas produktionslabbet. Det är här själva beläggningstvåtskan HA<sup>nano</sup> Surface produceras.**

Fler nya kunder, och existerande kunders ökande efterfrågan på HA<sup>nano</sup> Surface gjorde att Promimic växte ur sina gamla lokaler.

– Nu har vi nya och betydligt större ytor för labben, tack vare det kommer vi kunna utöka vår kapacitet till det tredubbla, säger Amanda Halme, produktionschef på Promimic.

I de tidigare lokalerna – då företaget hyrde in sig hos AstraZeneca – var labben utspridda över flera våningsplan. I och med de nya lokalerna kommer processerna kunna effektiviseras.

– Vi kommer att spara tid i och med en mer kontrollerad, sammanhållen och renare labbmiljö, säger Amanda Halme.

Utöver effektivisering och utökad produktionskapacitet ger de nya lokalerna också bättre miljöer för att

arbeta med forskningsprojekt samt utveckling av nya metoder och produkter.

– Här har vi bestämt utformningen av våra labb från början. Det innebär att allting har sin plats, det är organiserat precis som vi vill ha det och är helt anpassat efter vår produktion, säger Amanda Halme.

Expansionen ger ringar på vattnet, och innebär att Promimics dotterbolag, Nano Processing Inc. i Warsaw, Indiana kommer växa. Det är där alla amerikanska kunders implantat behandlas med HA<sup>nano</sup> Surface. Promimics CCO Ulf Brogren kommenterar:

– Genom våra nya lokaler i Mölndal har vi lagt grunden för vår tillväxtplan. Nästa steg är att öka kapaciteten i USA för att möta den ökande efterfrågan.

GoCo House är en del av GoCo Health Innovation City, Sveriges nya kluster inom Life Science. GoCo är ett område med samverkan i fokus. Utöver företag som Promimic, finns också Sahlgrenska akademien, den medicinska fakulteten vid Göteborgs Universitet och flera hälso- och sjukvårdsaktörer i samma område. För Promimics del är det en strategisk placering, men i dagsläget är fokus en ökad kapacitet – en del av företagets tillväxtstrategi.

**Här har vi bestämt utformningen av våra labb från början. Det innebär att allting har sin plats, det är organiserat precis som vi vill ha det och är helt anpassat efter vår produktion.**



**Amanda Halme**  
Produktionschef,  
Promimic





# Expansion på tre kontinenter

**Göteborg är troligtvis den bästa platsen i Sverige att utveckla ett medicintekniskt bolag med fokus på förbättrade implantatbehandlingar genom sin starka forskningstradition och framgångsrika företag inom området. Denna miljö har varit grunden för Promimics framväxt. Men den tresiffriga tillväxten under de senaste åren kommer från samarbeten med marknadsledare i både Syd- och Nordamerika.**

Promimic inledde sin tillväxtresa 2016 i och med S.I.N. Implant Systems lansering av de första dentala implantaten med HA<sup>nano</sup> Surface i Brasilien. Detta har varit ett mycket framgångsrikt samarbete och HA<sup>nano</sup> Surface finns idag på alla deras implantat. De har haft en fantastisk tillväxtresa och är idag nummer två på den stora brasilianska marknaden och Promimics unika implantatyta är en av grundpelarna i deras internationella expansion.

– Att jobba med kunder som vågar utmana och hitta nya vägar framåt är nyckeln bakom vår tillväxt. S.I.N. har ett fantastiskt team som vågar tänka nytt och se möjligheter där andra ser problem. Under pandemin ställde de om sin marknadsföring till att möta kunderna på olika digitala plattformar. Dessutom fortsatte de lansera nya produkter när konkurrenterna försökte spara sig ur krisen, berättar Ulf Brogren, CCO på Promimic.

2016 var också året då Promimic inledde ett strategiskt samarbetsavtal med Danco Medical i USA. Siktet

var inställt på marknaden för ortopediska implantat som är tio gånger större än dentalmarknaden och dessutom med bättre marginaler. Den sista pusselbiten som kom på plats 2016 var bildandet av Promimic Inc för att komma närmare kunderna.

Första anställd på Promimic Inc var Ulf Brogren som flyttade till Austin, Texas i januari 2017. Detta för att på plats bygga upp den amerikanska försäljningsverksamheten.

– Valet föll på Austin då det är en av de mest dynamiska städerna i USA för nya teknikföretag. Dessutom inledde vi 2016 ett utvecklingspartnerskap med Austinbaserade DJO Surgical, idag Enovis, kring ett nytt knäimplantat, berättar Ulf Brogren.

– Vi såg också att Austin var ett bra ställe att växa på då där finns en bra pool av kompetent arbetskraft.

Satsningen på den amerikanska marknaden har visat sig framgångsrik. Antalet kunder som licensierar HA<sup>nano</sup> Surface har växt från fyra till 18 sedan öppnandet av USA-kontoret och alla dessa 14 nya kunder är från USA. Under de fyra senaste åren har Promimics kunder ökat antalet implantat som är godkända för kliniskt bruk från fem till 33 stycken. Detta är förklaringen bakom den kraftiga försäljningstillväxten de senaste åren.

Dentala implantat var vägen in på marknaden men idag är det betydligt fler godkända implantat för ryggkirurgi, som nu är bolagets viktigaste marknadssegment. Och där ligger Promimic långt fram i utvecklingen. Samarbetet med Innovasis öppnade

upp för att använda HA<sup>nano</sup> Surface på 3D-printade titanimplantat. Tillsammans med Curiteva lanserades de första 3D-printade PEEK-implantaten med mekaniska egenskaper som liknar naturligt ben. Här skapar HA<sup>nano</sup> Surface bioaktivitet på ett annars helt inert material. Ett imponerande exempel bland Promimics kunder är Atec Spine som är inne på en otrolig tillväxtresa. På fyra år har de vuxit från 100 miljoner dollar i omsättning till över 400 miljoner dollar. Majoriteten av detta har skett genom organisk tillväxt baserat på en vältrimmad utvecklingsavdelning som levererat åtta till tio nya implantat varje år.

– Att få vara en del av tillväxtresan hos kunder som S.I.N. och Atec Spine är fantastiskt, men viktigast av allt är att se hur många nya produkter med HA<sup>nano</sup> Surface som nått marknaden och nu skapar klinisk nytta för patienterna genom förbättrad osseointegration, säger Ulf Brogren.

2023 var ett år av tillväxtinvesteringar på hemmaplan i Göteborg genom det nya huvudkontoret för att kunna möta den ökade efterfrågan från kunderna. 2024 väntar nu utbyggnaden av två nya processlinjer hos dotterbolaget Nano Processing Inc. Bolaget blev en naturlig fortsättning på samarbetet med Danco Medical från 2016 och är nu ett Joint Venture.

Antalet personer som arbetar för Promimic i USA är idag sju personer på säljkontoret i Texas och hos processbolaget i Indiana. Självklart arbetar dessa nära det svenska teamet på både teknik och marknadsidan. Ulf Brogren är nu tillbaka i Sverige och arbetar idag som CCO, men med många restimmar varje år över Atlanten.

– Närheten till våra kunder är helt avgörande för att vi skall fortsätta vara relevanta för våra kunder och kunna fortsätta vår tillväxtresa.

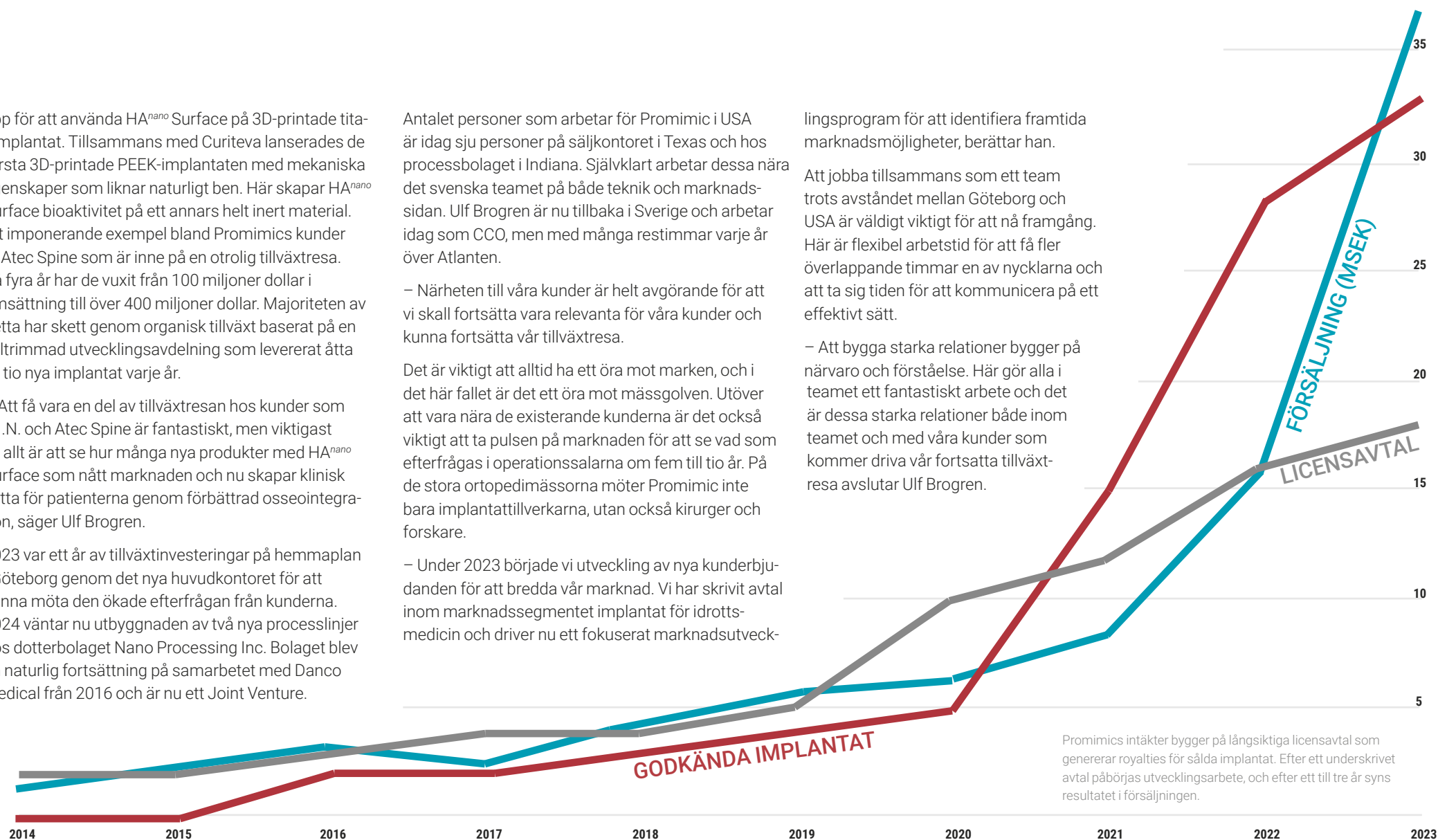
Det är viktigt att alltid ha ett öra mot marken, och i det här fallet är det ett öra mot mässgolven. Utöver att vara nära de existerande kunderna är det också viktigt att ta pulsen på marknaden för att se vad som efterfrågas i operationssalarna om fem till tio år. På de stora ortopedimässorna möter Promimic inte bara implantattillverkarna, utan också kirurger och forskare.

– Under 2023 började vi utveckling av nya kunderbjudanden för att bredda vår marknad. Vi har skrivit avtal inom marknadssegmentet implantat för idrottsmedicin och driver nu ett fokuserat marknadsutveck-

lingsprogram för att identifiera framtida marknadsmöjligheter, berättar han.

Att jobba tillsammans som ett team trots avståndet mellan Göteborg och USA är väldigt viktigt för att nå framgång. Här är flexibel arbetstid för att få fler överlappande timmar en av nycklarna och att ta sig tiden för att kommunicera på ett effektivt sätt.

– Att bygga starka relationer bygger på närvaro och förståelse. Här gör alla i teamet ett fantastiskt arbete och det är dessa starka relationer både inom teamet och med våra kunder som kommer driva vår fortsatta tillväxtresa avslutar Ulf Brogren.



Promimics intäkter bygger på långsiktiga licensavtal som genererar royalties för sålda implantat. Efter ett underskrivet avtal påbörjas utvecklingsarbete, och efter ett till tre år syns resultatet i försäljningen.

# Styrelse och företagsledning

## Styrelse



### Tommy H. Karlsson

Styrelseordförande sedan 2018

**Födelseår:** 1946

**Utbildning:** Pol. Mag. i företagsekonomi, Uppsala universitet

**Andra uppdrag:** -

**Andra styrelseuppdrag:** Jurk Group AB

**Aktier och optioner i Promimic AB (publ):**  
85 000 aktier 0 optioner

**Oberoende i relation till bolaget:** Ja

**Oberoende i relation till större aktieägare:** Ja



### Pehr Abrahamsson

Styrelseledamot sedan 2021

**Födelseår:** 1967

**Utbildning:** Filosofie Magisterexamen i företagsekonomi, Lunds universitet och Executive Program, Harvard Business School

**Andra uppdrag:** Director, Stryker Medical

**Andra styrelseuppdrag:** -

**Aktier och optioner i Promimic AB (publ):**  
1 875 aktier och 0 optioner

**Oberoende i relation till bolaget:** Ja

**Oberoende i relation till större aktieägare:** Ja



### Martin Andersson

Styrelseledamot sedan 2021 (2004 - 2018)

**Födelseår:** 1974

**Utbildning:** Doktorsexamen i Materialvetenskap, Chalmers Tekniska Högskola

**Andra uppdrag:** Professor i Nanokemi vid Chalmers Tekniska Högskola

**Andra styrelseuppdrag:** Amferia AB, Retein AB, Vitroprobe Analytics AB, Firma Andersson & Kjellin AB, Celcibus AB

**Aktier och optioner i Promimic AB (publ):**  
720 110 aktier (privat och via bolag) och 0 optioner

**Oberoende i relation till bolaget:** Nej

**Oberoende i relation till större aktieägare:** Ja



## Styrelse



### Helena Brisby

Styrelseledamot sedan 2021

**Födelseår:** 1965

**Utbildning:** Läkarexamen, Linköpings universitet och doktors-examen inom medicin, Göteborgs universitet

**Andra uppdrag:** Professor och överläkare i Ortopedi vid Göteborgs universitet/ Sahlgrenska Universitetssjukhuset

**Andra styrelseuppdrag:** Dynaspine Diagnostics AB, Inventra AB samt ledamot i forskningsstiftelser: Felix Neubergs Stiftelse och The International Society for Study of the lumbar Spine

**Aktier och optioner i Promimic AB (publ):**

1 875 aktier och 0 optioner

**Oberoende i relation till bolaget:** Ja

**Oberoende i relation till större aktieägare:** Ja



### Johan Dighed

Styrelseledamot sedan 2021

**Födelseår:** 1973

**Utbildning:** Jur. kand., Lunds universitet

**Andra uppdrag:** Vice VD och chefsjurist på Karolinska Development AB

**Andra styrelseuppdrag:** KDev Investments AB, KDev Invest Consulting AB, KCIF Fund Management, AnaCardio AB, AnaCardio R&D AB, AnaCardio Holding AB, KD Incentive AB, Modus Therapeutics AB

**Aktier och optioner i Promimic AB (publ):**

0 aktier och 0 optioner

**Oberoende i relation till bolaget:** Ja

**Oberoende i relation till större aktieägare:** Nej



### Håkan Krook

Styrelseledamot sedan 2017

**Födelseår:** 1966

**Utbildning:** Civilekonom, Karlstads universitet

**Andra uppdrag:** Investment Director Chalmers Venture AB, General Partner Chalmers Innovation Seed Fund AB, CEO Chalmers Innovation Affiliate Fund AB

**Andra styrelseuppdrag:** Aluwave AB, Winningtemp AB, Halon Security AB, Northfork AB, SigmaStocks AB, SigmaStocks Neo AB, Illoomina AB, Adsorbi AB, Uniseed AB, WT Manco AB

**Aktier och optioner i Promimic AB (publ):**

0 aktier och 0 optioner

**Oberoende i relation till bolaget:** Ja

**Oberoende i relation till större aktieägare:** Ja

## Företagsledning



### Magnus Larsson

VD sedan 2017

**Födelseår:** 1963

**Utbildning:** Civilekonom, Lunds universitet

**Erfarenhet:** Magnus Larsson har lång erfarenhet från ledande positioner inom läkemedel och medicinteknik i så väl små som stora organisationer, t ex Johnson & Johnson Pharma och Nobel Biocare. Före Magnus började på Promimic var han Director of Global Market Development på DentsplySirona Implants.

**Aktier i Promimic AB (publ):** 84 701 aktier (privat och närstående)

**Teckningsoptioner i Promimic AB (publ):** 16 000 optioner



### Ulf Brogren

CCO sedan 2019, anställdes 2008

**Födelseår:** 1973

**Utbildning:** Civilekonom, Göteborgs universitet, och journalist

**Erfarenhet:** Ulf Brogren har under nästan femton år haft olika ledande befattningar inom Promimic AB, såsom VD och styrelseledamot. Dessförinnan var Ulf Marketing Director respektive Investment Manager på Chalmers Innovation och arbetade med rådgivning och styrelsearbete i ett tiotal startup bolag.

**Aktier i Promimic AB (publ):** 14 085 aktier

**Teckningsoptioner i Promimic AB (publ):** 0 optioner



### Heidi Bader

CFO sedan 2023

**Födelseår:** 1981

**Utbildning:** Civilekonom, Göteborgs universitet

**Erfarenhet:** Heidi Bader har många års erfarenhet av ledande finansbefattningar inom industrin, i både mindre och större börsbolag såsom CFO för FlexQube AB, Controller för DB Schenker samt Controller för AB Volvo.

**Aktier i Promimic AB (publ):** 3 369 aktier (privat och närstående)

**Teckningsoptioner i Promimic AB (publ):** 0 optioner



### Per Kjellin

CTO sedan 2006

**Födelseår:** 1972

**Utbildning:** Doktorexamen i Materialvetenskap och ytkemi, Chalmers Tekniska Högskola

**Erfarenhet:** Per Kjellin är en av bolagets grundare och har en doktorexamen i Material och Ytkemi från Chalmers, med inriktning på nanomaterial. Per har publicerat en mängd artiklar inom området från sin forskning. Han står bakom samtliga beviljade och ansökta patent för bolaget.

**Aktier i Promimic AB (publ):** 720 286 aktier (privat och via bolag)

**Teckningsoptioner i Promimic AB (publ):** 0 optioner



### Chris Whitfield

VD Promimic Inc sedan 2021, anställdes 2019

**Födelseår:** 1967

**Utbildning:** Civilekonom

**Erfarenhet:** Chris Whitfield har en gedigen erfarenhet inom medicinteknik branschen och har haft ledande roller som t.ex. CCO för Amedica samt Försäljnings- och marknadsdirektör för Pioneer Surgical.

**Aktier i Promimic AB:** 13 730 aktier

**Teckningsoptioner i Promimic AB:** 3 000 optioner

# Förvaltningsberättelse

Styrelsen och verkställande direktören för Promimic AB (publ), 556657-7754, avger härmed årsredovisning för räkenskapsåret 2023.

Årsredovisningen är upprättad i svenska kronor, SEK, och presenteras huvudsakligen i tusentals kronor (TSEK).

## Verksamhet

Promimic AB (publ) är ett biomaterialföretag som tillverkar, marknadsför och säljer lösningar för förbättrad osseointegration till ledande företag på marknaderna för ortopediska och dentala implantat. Bolagets huvudprodukt är HA<sup>nano</sup> Surface, som medför att implantatens yta efterliknar benvävnad vilket underlättar läkningsprocessen och förbättrar förankringen av implantaten i benvävnaden. Den

största marknaden är USA. Andra viktiga marknader är Brasilien och Europa.

Promimic AB (publ) har sitt säte i Västra Götaland, Mölndal, med lokaler i GoCo Health Innovation City.

## Koncernstruktur

Promimickoncernen består av moderbolaget Promimic AB, ett helägt dotterbolag, Promimic U.S. Inc, USA och 60 procent av Nano Processing Inc (NPI), USA. Promimic AB är huvudkontor och äger alla immateriella rättigheter. Promimic U.S. Inc är ett försäljningsbolag mot den amerikanska marknaden. NPI är ett processbolag som belägger implantat för den amerikanska marknaden.

## Flerårsjämförelse

TSEK	Koncern			Moderbolag					
	2023	2022	2021	2023	2022	2021	2020	2019	2017/2018*)
Nettoomsättning	37 070	16 214	8 067	24 020	13 464	8 067	5 572	5 743	3 899
Resultat före skatt	-7 819	-15 388	-15 050	-12 578	-16 918	-15 266	-13 706	-11 295	-14 987
Balansomslutning	92 875	92 774	32 163	101 360	104 394	31 544	44 548	32 560	24 454
Avkastning på eget kapital	neg	neg	neg	neg	neg	neg	neg	neg	neg
Rörelsemarginal	neg	neg	neg	neg	neg	neg	neg	neg	neg
Soliditet**) (%)	83	88	70	85	89	70	84	80	70
Kassalikviditet**) (%)	398	607	202	373	590	197	579	377	174

\*) År 2017/2018 är ett förlängt räkenskapsår, till 16 månader

\*\*) För definitioner se Not 1.



## Väsentliga händelser under 2023

- Den 4 april 2023 offentliggjordes bolagets årsredovisning. Ordinarie bolagsstämma hölls den 25 april 2023.
- Den 18 juli 2023 sa bolagets CFO Annelie Skafte Persson upp sig. Arbetet med att hitta en ny CFO startades omgående.
- Den 18 september 2023 meddelades att bolaget avslutar likviditetsgaranti från Erik Penser Bank rörande handeln i bolagets aktier.
- Den 27 september 2023 utsågs Valberedning inför årsstämman 2024 av följande personer:  
**Lars Kristensson**, (utsedd av K-Svets Venture AB),  
**Linda Spahiu** (utsedd av Kdev Investments AB),  
**Pontus Ottosson** (utsedd av Chalmers Ventures AB), **Tim Zentz** (utsedd av Riepen LLC), **Jonas Eixmann**, (utsedd av Andra AP-fonden).
- Den 28 september 2023 utsåg bolaget Heidi Bader som CFO. Hon tillträdde sin tjänst 1 oktober 2023.
- Den 30 november 2023 meddelades att bolaget byter Certified Adviser från Erik Penser Bank AB till Carnegie Investment Bank AB.
- Den 19 december 2023 löstes optionsprogrammet 2020-TO2 in av optionsinnehavarna vilket innebär en ökning av antalet aktier i bolaget med 235 000 till 18 657 326 aktier



## Kvalitetsledningssystem

Promimic AB (publ) bedriver kvalitetsarbete i enlighet med ISO 13485:2016.

## Väsentliga risker och osäkerhetsfaktorer

Styrelsen bedömer regelbundet vilka risker bolaget har och vilka åtgärder som krävs för att minska dessa. För en fullständig redogörelse av bolagets samtliga risker hänvisas till bolagets publicerade prospekt per april 2022. De huvudsakliga riskerna relaterade till Promimics verksamhet och bransch inkluderar bland annat:

### Affärs-, Verksamhets- och Branschspecifika risker

#### **Beroende av kvalificerad personal**

Bolaget har en liten organisation och dess framgång är i hög grad beroende av den kompetens och erfarenhet som företagsledningen och andra nyckelpersoner besitter.

Bolagets förmåga att även fortsättningsvis utveckla sin verksamhet är beroende av nyckelpersonernas kunskaper inom bolagets verksamhetsområde. För den händelse att Promimic inte förmår att bibehålla kvalificerad personal kan bolagets verksamhet påverkas negativt genom reducerad utvecklingskapacitet, försäljningskapacitet och konkurrenskraft.

#### **Förmåga att hantera tillväxt**

Promimic befinner sig i en intensiv fas avseende utvecklingsprojekt med kunder, regulatoriska processer som bolagets

kunder har tillsammans med Promimic, samt avseende kommersialisering av bolagets produkter. Bolaget har haft en kraftig tillväxt av antal utvecklingsprojekt under de senaste åren.

Därutöver står bolaget inför en expansionsfas i USA vilket ställer krav på att bolaget avsätter betydande resurser från bolagets ledning och verksamhet. I takt med en växande affär behöver verksamheten expandera genom utökad personalstyrka samt implementering av effektiva planerings- och ledningsprocesser.

Det krävs att bolaget har tillräckligt finansiellt manöverutrymme för att hantera bolagets tilltänkta tillväxt och genomföra sin expansionsfas.

#### **Beroende av stora kunder**

I den relativt tidiga kommersialiseringssfas som bolaget befinner sig i är bolaget beroende har några få kunder. Skulle något av dessa bolag avbryta samarbetet skulle det innebära negativ effekt på bolagets försäljning.

#### **Finansiella risker**

Bolaget har ett negativt kassaflöde. Den nyemission om 80 MSEK före emissionkostnader som gjordes under april 2022 i samband med listningen på Nasdaq First North Growth Market bedöms av företagsledning och styrelse att vara tillräcklig för genomförandet av bolagets affärsplan och därmed till ett positivt kassaflöde.

#### **Valutarisker**

Promimic har huvudsakligen intäkter i USD och till viss del i brasilianska real. Kostnaderna är i huvudsak i SEK och till en

del i USD. Netto är bolaget därför exponerat för en valutarisk i framförallt USD. I februari 2023 beslutade bolaget att börja valutasäkra nettoflöden i USD på upp till 12 månader med mellan 50–75 procent. Som säkerhet för valutahedging finns per april 2024 en företagsinteckning om 4,7 MSEK.

### Legala och regulatoriska risker

#### **Registrering och regulatoriska krav**

Varje implantat som ska marknadsföras av Promimics kunder behöver godkännas av relevanta regulatoriska myndigheter. Om Promimics kunder misslyckas med att framgångsrikt föra sina ansökningar genom granskningsprocesserna hos exempelvis FDA och EMA skulle det försämra bolagets framtida intjäningsförmåga och därmed bolagets finansiella ställning.

## Ekonomisk utveckling i korthet under räkenskapsåret

### Koncern

#### **Intäkter**

Nettoomsättningen uppgick till 37 070 TSEK (16 214), en ökning med 129 % jämfört med föregående år. Intäkter från försäljning av beläggning av kunders implantat i NPI ingår med 13 504 TSEK (2 873) varför jämförbar ökning, exklusive NPI, blev 77 procent. I nettoomsättningen ingår royalty- och licensintäkter med 14 871 (8 228) TSEK.

De totala rörelseintäkterna uppgick till 40 129 TSEK

(17 706) vilket var en ökning med 127 procent, exklusive NPI var ökningen 79 procent. Balanserade utvecklingskostnader på 2 141 TSEK (860) avser utveckling av ny produkt för integration i mjukvävnad, ny produkt med keramisk yta samt studier avseende infektionpreventiv effekt. Inkluderat i övriga rörelseintäkter utgjorde realiserade och orealiserade valutavinst 918 TSEK (632).

### Resultat

Rörelseresultatet uppgick till -9 118 TSEK (-15 758), en förbättring med 6 640 TSEK.

Övriga externa kostnader ökade med -10 737 TSEK vilket till största delen avser omkostnader i NPI. Ökning i personalkostnader härrör främst förändrad personalstruktur både i sammansättning och roller.

Avskrivningar uppgick till -4 118 TSEK (-3 346).

Övriga rörelsekostnader uppgick till -860 TSEK (-341) varav -102 TSEK (0) avser orealiserade valutakursförluster på ingångna hedgekontrakt.

I finansiella intäkter ingick ränteintäkter med 1 392 TSEK (536) där realiserade och orealiserade valutakursvinster utgjorde 156 TSEK (302). Finansiella kostnader uppgick till -92 TSEK (-166) där realiserade och orealiserade valutakursförluster utgjorde -75 TSEK (0).

### Kassaflöden och finansiell ställning

Kassaflödet från den löpande verksamheten uppgick till -3 750 TSEK (-12 262).

Kassaflödet från investerings verksamheten uppgick till totalt

-9 365 TSEK (-10 534) varav investering i utvecklingsprojekt utgjorde -2 141 TSEK (-860), patent -1 436 TSEK (-1 020) samt labbutrustning till den nya lokalen GoCo -5 788 TSEK (-4 175).

Kassaflödet från finansieringsverksamheten var 4 935 TSEK (72 160). Föregående år bestod beloppet av nyemission om netto 74 521 TSEK samt amortering på lån från ALMI på -2 361 TSEK. Årets tillskott kommer från inlösning av optionsprogrammet 2020-T02.

Koncernens likvida medel vid periodens slut uppgick till 50 323 TSEK (58 800).

### Moderbolag

#### Intäkter och resultat

Summa rörelseintäkter uppgick till 27 109 TSEK (14 956), en ökning med 81 procent.

Rörelseresultatet uppgick till -13 838 TSEK (-17 523), en förbättring med 3 685 TSEK.

#### Finansiell ställning

Likvida medel vid periodens slut uppgick till 45 397 TSEK (57 175).

## Aktien och ägare

Promimics aktie är noterad på Nasdaq First North Growth Market sedan 29 april 2022 med kortnamn PRO.

Aktiekapitalet uppgår till 1 865 732,60 SEK avseende totalt 18 657 326 aktier med kvotvärde 10 öre.

Aktierna är registrerade hos Euroclear Sweden AB.

Aktieägare	Antal aktier*	Ägarandel (%)
K-Svets Venture AB	7 218 840	38,69 %
Kdev Investments AB	2 323 920	12,46 %
Chalmers Ventures AB	1 238 510	6,64 %
Riepen LLC	1 035 836	5,55 %
Andra AP-fonden	958 090	5,14 %
Firma Andersson & Kjellin AB	691 360	3,71 %
Swedbank Robur Ny Teknik	624 000	3,34 %
Martin Andersson	374 430	2,01 %
Per Kjellin	372 106	1,99 %
Nordnet	372 086	1,99 %
Karolinska Development AB	312 500	1,67 %
Marinvest Holding AB	312 500	1,67 %
Övriga 995 st	2 823 148	15,13 %
<b>TOTALT</b>	<b>18 657 326</b>	<b>100,00%</b>

\*) Källa: Euroclear 31 december 2023

## Rådgivare

Carnegie Investment Bank AB är bolagets Certified Adviser.

## Viktig information om Nasdaq First North Growth Market

Nasdaq First North Growth Market är en alternativ handelsplattform som drivs av en organisation inom NASDAQ Stockholm koncernen. Företag på Nasdaq First North Growth Market är inte underställda samma regler som företag på den reglerade huvudmarknaden. De följer istället en mindre omfattande uppsättning regler och bestämmelser som är anpassad till små tillväxtföretag. Risken att investera i ett företag på Nasdaq First North Growth Market kan därför vara högre än att investera i ett företag på huvudmarknaden. Alla företag med aktier som säljs och köps på Nasdaq First North Growth Market har en certifierad rådgivare som kontrollerar att reglerna följs. Nasdaq First North Growth Market godkänner ett företags ansökan om handelstillstånd.

## Optionsprogram

Bolaget har för närvarande ett optionsprogram om 23 500 optioner från 2021, som löper ut 2024.

### 2021-T03

Vid extra bolagsstämma den 25 februari 2021 beslöts att emittera 25 000 teckningsoptioner med rätt för anställda i bolaget att teckna sig. Optionerna har en löptid på tre år och lösenpriset är 21 kronor.

### Data per aktie

	2023	2022
Genomsnittligt antal aktier före utspädning	18 481 076	15 800 824
Genomsnittligt antal aktier efter utspädning	18 892 326	16 498 680
Antal aktier före utspädning vid årets slut	18 657 326	18 422 326
Antal aktier efter utspädning vid årets slut	18 892 326	18 919 276
Eget kapital per aktie före utspädning	4,13	4,41
Eget kapital per aktie efter utspädning	4,07	4,30
Resultat per aktie före och efter utspädning	-0,50	-1,01

## Framtida utdelning

Framtida utdelningar är beroende av en mängd faktorer. Promimic är ett tillväxtbolag där genererade vinstmedel planeras att avsättas till utveckling av verksamheten. Någon aktieutdelning är därför inte planerad för de kommande åren.

## Förslag till disposition av bolagets resultat

Till årsstämmans förfogande står ansamlad förlust:	-123 839 016
överkursfond	213 350 223
årets förlust	-12 576 932
	<b>76 934 274</b>
Styrelsen föreslår att:	
i ny räkning överföres	76 934 274
	<b>76 934 274</b>

Beträffande bolagets resultat och ställning i övrigt hänvisas till efterföljande resultat- och balansräkningar med tillhörande noter.

Balans- och resultaträkningar kommer att fastställas vid ordinarie bolagsstämman den 22 maj 2024.

# Finansiella rapporter

## Resultaträkning | **Koncernen**

TSEK	Not	2023 jan-dec	2022 jan-dec
<b>Rörelsens intäkter</b>			
Nettoomsättning		37 070	16 214
Aktiverat arbete för egen räkning		2 141	860
Övriga rörelseintäkter	2	918	632
<b>Summa rörelseintäkter</b>		<b>40 129</b>	<b>17 706</b>
<b>Rörelsens kostnader</b>			
Handelsvaror		-696	-449
Övriga externa kostnader		-19 655	-8 918
Personalkostnader	3	-23 919	-20 410
Avskrivningar av materiella och immateriella anläggningstillgångar		-4 118	-3 346
Övriga rörelsekostnader		-860	-341
<b>Summa rörelsekostnader</b>		<b>-49 247</b>	<b>-33 464</b>
<b>Rörelseresultat</b>		<b>-9 118</b>	<b>-15 758</b>
<b>Finansiella poster</b>			
Finansiella intäkter och liknande poster		1 392	536
Räntekostnader och liknande poster		-92	-166
<b>Summa finansiella poster</b>		<b>1 300</b>	<b>370</b>
<b>Resultat före skatt</b>		<b>-7 819</b>	<b>-15 388</b>
Skatt på årets resultat		-1 404	-499
<b>Årets resultat</b>		<b>-9 222</b>	<b>-15 887</b>





## Balansräkning | Koncernen

TSEK	Not	12/31/2023	12/31/2022
<b>TILLGÅNGAR</b>			
<b>Anläggningstillgångar</b>			
<b>Immateriella tillgångar</b>			
Balanserade utgifter för utvecklingsarbeten	4	7 407	6 414
Patent	5	4 748	4 517
Goodwill	6	3 210	4 106
<b>Summa immateriella tillgångar</b>		<b>15 365</b>	<b>15 037</b>
<b>Materiella tillgångar</b>			
Maskiner och andra tekniska anläggningar	7	6 353	3 945
Inventarier och installationer	8	2 585	41
<b>Summa materiella tillgångar</b>		<b>8 938</b>	<b>3 986</b>
<b>Finansiella tillgångar</b>			
Uppskjuten skattefordran	9	4 000	4 000
<b>Summa finansiella tillgångar</b>		<b>4 000</b>	<b>4 000</b>
<b>Summa anläggningstillgångar</b>		<b>28 303</b>	<b>23 023</b>
<b>Omsättningstillgångar</b>			
<b>Varulager</b>			
Råvaror och förnödenheter		330	183
<b>Summa varulager</b>		<b>330</b>	<b>183</b>
<b>Kortfristiga fordringar</b>			
Kundfordringar		7 557	6 601
Övriga fordringar		974	326
Skattefordran		365	632
Förutbetalda kostnader och upplupna intäkter		5 022	3 209
<b>Summa kortfristiga fordringar</b>		<b>13 919</b>	<b>10 768</b>
<b>Kassa och bank</b>	10	50 323	58 800
<b>Summa omsättningstillgångar</b>		<b>64 572</b>	<b>69 751</b>
<b>SUMMA TILLGÅNGAR</b>		<b>92 875</b>	<b>92 774</b>

TSEK	12/31/2023	12/31/2022
<b>SKULDER OCH EGET KAPITAL</b>		
<b>EGET KAPITAL</b>		
Aktiekapital	1 866	1 842
Övrigt tillskjutet kapital	199 522	194 611
Annat eget kapital inklusive periodens resultat	-124 669	-115 135
<b>Summa eget kapital</b>	<b>76 719</b>	<b>81 318</b>
<b>Långfristiga skulder</b>		
Övriga långfristiga skulder	11	0
<b>Summa långfristiga skulder</b>	<b>0</b>	<b>0</b>
<b>Kortfristiga skulder</b>		
Leverantörsskulder	4 483	1 243
Kort del av långfristig skuld	0	0
Skatteskulder	667	466
Övriga skulder	640	816
Upplupna skulder och förutbetalda intäkter	12	10 366
<b>Summa kortfristiga skulder</b>	<b>16 156</b>	<b>11 456</b>
<b>SUMMA EGET KAPITAL OCH SKULDER</b>	<b>92 875</b>	<b>92 774</b>

## Förändring eget kapital | Koncernen

TSEK	Aktie- kapital	Övrigt tillsk- jutet kapital	Reserver	Balanserat resultat	Årets resultat	Totalt eget kapital
<b>Ingående balans 1 januari 2022</b>	<b>1 239</b>	<b>120 694</b>	<b>123</b>	<b>-84 301</b>	<b>-15 187</b>	<b>22 568</b>
Omföring resultat föregående år				-15 187	15 187	0
Emissionkostnader		-5 578				-5 578
Nyemission	603	79 500				80 103
Premier teckningsoptioner		-5				-5
Förändring omräkningsdifferens			117			117
Årets resultat					-15 887	-15 187
<b>Utgående balans 31 december 2022</b>	<b>1 842</b>	<b>194 611</b>	<b>240</b>	<b>-99 488</b>	<b>-15 887</b>	<b>81 318</b>
<b>Ingående balans 1 januari 2023</b>	<b>1 842</b>	<b>194 611</b>	<b>240</b>	<b>-99 488</b>	<b>-15 887</b>	<b>81 318</b>
Omföring resultat föregående år				-15 887	15 887	0
Premier teckningsoptioner	24	4 912				4 935
Förändring omräkningsdifferens			-312			-312
Årets resultat					-9 222	-9 222
<b>Utgående balans 31 december 2023</b>	<b>1 866</b>	<b>199 523</b>	<b>-72</b>	<b>-115 375</b>	<b>-9 222</b>	<b>76 719</b>

## Kassaflödesanalys | Koncernen

TSEK	Not	2023 jan-dec	2022 jan-dec
<b>Den löpande verksamheten</b>			
Rörelseresultat		-9 118	-15 758
Justering för poster som inte ingår i kassaflödet	13	4 118	2 523
Erlagd/ erhållen ränta mm		1 300	289
Betald inkomstskatt		-936	-34
<b>Kassaflöde före förändring rörelsekapital</b>		<b>-4 637</b>	<b>-12 980</b>
<b>Förändring i rörelsekapital</b>			
Förändring varulager		-147	-43
Förändring rörelsefordringar		-3 465	-2 952
Förändring rörelseskulder		4 499	3 713
<b>Kassaflöde från den löpande verksamheten</b>		<b>-3 750</b>	<b>-12 262</b>
<b>Investeringsverksamheten</b>			
Investeringar i immateriella anläggningstillgångar		-3 577	-6 360
Investeringar i materiella anläggningstillgångar		-5 788	-4 174
<b>Kassaflöde från investeringsverksamheten</b>		<b>-9 365</b>	<b>-10 534</b>
<b>Finansieringsverksamheten</b>			
Amortering lån		0	-2 361
In/Återbetalning optionspremier		4 935	-5
Nyemission		0	80 104
Emissionskostnader		0	-5 578
<b>Kassaflöde från finansieringsverksamheten</b>		<b>4 935</b>	<b>72 160</b>
<b>Årets kassaflöde</b>		<b>-8 180</b>	<b>49 364</b>
<b>Likvida medel vid årets början</b>		<b>58 800</b>	<b>9 355</b>
Kursdifferens likvida medel		-297	81
<b>Likvida medel vid årets slut</b>		<b>50 323</b>	<b>58 800</b>

## Resultaträkning | Moderbolaget

TSEK	Not	2023 jan-dec	2022 jan-dec
<b>Rörelsens intäkter</b>			
Nettoomsättning		24 020	13 464
Aktiverat arbete för egen räkning		2 141	860
Övriga rörelseintäkter	2	948	632
<b>Summa rörelseintäkter</b>		<b>27 109</b>	<b>14 956</b>
<b>Rörelsens kostnader</b>			
Handelsvaror		-761	-449
Övriga externa kostnader		-17 565	-14 136
Personalkostnader	3	-18 619	-15 324
Avskrivningar av materiella och immateriella anläggningstillgångar		-3 207	-2 229
Övriga rörelsekostnader		-796	-341
<b>Summa rörelsekostnader</b>		<b>-40 947</b>	<b>-32 479</b>
<b>Rörelseresultat</b>		<b>-13 838</b>	<b>-17 523</b>
<b>Finansiella poster</b>			
Finansiella intäkter och liknande poster		1 352	685
Räntekostnader och liknande poster		-92	-80
<b>Summa finansiella poster</b>		<b>1 260</b>	<b>605</b>
<b>Resultat före skatt</b>		<b>-12 578</b>	<b>-16 918</b>
Skatt på årets resultat		0	0
<b>Årets resultat</b>		<b>-12 578</b>	<b>-16 918</b>



## Balansräkning | Moderbolaget

TSEK	Not	12/31/2023	12/31/2022	TSEK	12/31/2023	12/31/2022
<b>TILLGÅNGAR</b>				<b>SKULDER OCH EGET KAPITAL</b>		
<b>Anläggningstillgångar</b>				<b>EGET KAPITAL</b>		
<b>Immateriella tillgångar</b>				<b>Bundet eget kapital</b>		
Balanserade utgifter för utvecklingsarbeten	4	7 407	6 414	Aktiekapital	1 866	1 842
Patent	5	4 748	4 517	Fond för utvecklingsarbete	7 039	4 479
<b>Summa immateriella tillgångar</b>		<b>12 155</b>	<b>10 931</b>	<b>Summa bundet eget kapital</b>	<b>8 905</b>	<b>6 321</b>
<b>Materiella tillgångar</b>				<b>Fritt eget kapital</b>		
Maskiner och andra tekniska anläggningar	7	6 075	3 658	Övrigt tillskjutet kapital	213 350	208 439
Inventarier och installationer	8	2 356	29	Annat eget kapital inklusive periodens resultat	-136 416	-121 279
<b>Summa materiella tillgångar</b>		<b>8 431</b>	<b>3 687</b>		<b>76 934</b>	<b>87 160</b>
<b>Finansiella tillgångar</b>				<b>Summa eget kapital</b>		
Andelar i dotterföretag	14	18 606	18 606		<b>85 839</b>	<b>93 481</b>
Uppskjuten skattefordran	9	4 000	4 000	<b>Långfristiga skulder</b>		
<b>Summa finansiella tillgångar</b>		<b>22 606</b>	<b>22 606</b>	Övriga långfristiga skulder	11	0
<b>Summa anläggningstillgångar</b>		<b>43 192</b>	<b>37 224</b>	<b>Summa långfristiga skulder</b>	<b>0</b>	<b>0</b>
<b>Omsättningstillgångar</b>				<b>Kortfristiga skulder</b>		
<b>Varulager</b>				Leverantörsskulder		
Råvaror och förnödenheter		330	183	Kort del av långfristig skuld	4 498	1 037
<b>Summa varulager</b>		<b>330</b>	<b>183</b>	Skulder till koncernföretag	0	0
<b>Kortfristiga fordringar</b>				Skulder till koncernföretag		
Kundfordringar		6 073	6 042	Övriga skulder	640	815
Fordringar på koncernföretag		251	52	Upplypna skulder och förutbetalda intäkter	12	10 382
Övriga fordringar		944	605	<b>Summa kortfristiga skulder</b>	<b>15 521</b>	<b>10 914</b>
Skattefordran		365	337	<b>SUMMA EGET KAPITAL OCH SKULDER</b>		
Förutbetalda kostnader och upplupna intäkter		4 808	2 776		<b>101 360</b>	<b>104 394</b>
<b>Summa kortfristiga fordringar</b>		<b>12 441</b>	<b>9 812</b>			
<b>Kassa och bank</b>	10	45 397	57 175			
<b>Summa omsättningstillgångar</b>		<b>58 167</b>	<b>67 170</b>			
<b>SUMMA TILLGÅNGAR</b>		<b>101 360</b>	<b>104 394</b>			

## Förändring eget kapital | Moderbolaget

TSEK	Aktie- kapital	Fond för utvecklings- utgifter	Överkurs- fond	Balanserat resultat	Årets resultat	Totalt eget kapital
<b>Ingående balans 1 januari 2022</b>	<b>1 239</b>	<b>3 126</b>	<b>120 694</b>	<b>-87 741</b>	<b>-15 266</b>	<b>22 051</b>
Omföring resultat föregående år				-15 266	15 266	-0
Nyemission	603		93 328			93 931
Emissionskostnader			-5 578			-5 578
Netto förändring utvecklingsfond		1 353		-1 353		-0
Premier teckningsoptioner			-5			-5
<b>Årets resultat</b>					-16 918	
<b>Utgående balans 31 december 2022</b>	<b>1 842</b>	<b>4 479</b>	<b>208 439</b>	<b>-104 361</b>	<b>-16 918</b>	<b>93 481</b>
<b>Ingående balans 1 januari 2023</b>	<b>1 842</b>	<b>4 479</b>	<b>208 439</b>	<b>-104 361</b>	<b>-16 918</b>	<b>93 481</b>
Omföring resultat föregående år				-16 918	16 918	0
Netto förändring utvecklingsfond		2 561		-2 561		0
Premier teckningsoptioner	24		4 912			4 935
Årets resultat					-12 578	-12 578
<b>Utgående balans 31 december 2023</b>	<b>1 866</b>	<b>7 039</b>	<b>213 350</b>	<b>-123 840</b>	<b>-12 578</b>	<b>85 839</b>

## Kassaflödesanalys | Moderbolaget

TSEK	Not	2023 jan-dec	2022 jan-dec
<b>Den löpande verksamheten</b>			
Rörelseresultat		-13 838	-17 523
Justering för poster som inte ingår i kassaflödet	13	3 207	2 299
Erlagd ränta netto, mm		1 232	242
<b>Kassaflöde före förändring rörelsekapital</b>		<b>-9 399</b>	<b>-14 982</b>
<b>Förändring i rörelsekapital</b>			
Förändring varulager		-147	-43
Förändring rörelsefordringar		-2 634	-2 403
Förändring rörelseskulder		4 607	3 779
<b>Kassaflöde från den löpande verksamheten</b>		<b>-7 573</b>	<b>-13 649</b>
<b>Investeringsverksamheten</b>			
Investeringar i immateriella anläggningstillgångar		-3 577	-1 880
Investeringar i materiella anläggningstillgångar		-5 459	-3 877
Investeringar i finansiella anläggningstillgångar		0	-4 777
<b>Kassaflöde från investeringsverksamheten</b>		<b>-9 036</b>	<b>-10 534</b>
<b>Finansieringsverksamheten</b>			
Amortering lån		0	-2 361
Premier optioner		4 935	-5
Emissionskostnader		0	-5 578
Nyemission		0	80 104
<b>Kassaflöde från finansieringsverksamheten</b>		<b>4 935</b>	<b>72 160</b>
<b>Årets kassaflöde</b>		<b>-11 674</b>	<b>47 977</b>
<b>Likvida medel vid årets början</b>		<b>57 175</b>	<b>9 117</b>
Kursdifferens likvida medel		-104	81
<b>Likvida medel vid årets slut</b>		<b>45 397</b>	<b>57 175</b>

# Noter

## Not 1

## Redovisningsprinciper

Årsredovisningen är upprättad i enlighet med årsredovisningslagen (1995:1554), och också enligt Bokföringsnämndens allmänna råd BFNAR 2012:1 Årsredovisning och koncernredovisning (K3).

Sedan juli 2022 ingår Nano Processing Inc vilket betraktas som ett Joint Venture och konsolideras med den sk klyvningsmetoden. Principerna är oförändrade jämfört med föregående år.

Tillgångar, avsättningar och skulder har värderats till anskaffningsvärden om inget annat anges nedan.

## Immateriella tillgångar

### Utgifter för forskning och utveckling

Utgifter för forskning, dvs. planerat och systematiskt sökande i syfte att erhålla ny vetenskaplig eller teknisk kunskap och insikt, redovisas som kostnad när de uppkommer.

Vid redovisning av utgifter för utveckling av framtagna forskningsresultat eller annan kunskap tillämpas kostnadsföringsmodellen, vilket innebär att alla utgifter kostnadsförs när de uppkommer.

Vid redovisning av utgifter för utveckling tillämpas aktiveringsmodellen. Det innebär att utgifter som uppkommit under utvecklingsfasen aktiveras när samtliga nedanstående förutsättningar är uppfyllda:

- Det är tekniskt möjligt att färdigställa den immateriella tillgången så att den kan användas eller säljas.

- Avsikten är att färdigställa den immateriella tillgången och att använda eller sälja den.
- Förutsättningar finns för att använda eller sälja den immateriella anläggningstillgången
- Det är sannolikt att den immateriella anläggningstillgången kommer att generera framtida ekonomiska fördelar.
- Det finns erforderliga och adekvata tekniska, ekonomiska och andra resurser för att fullfölja utvecklingen och för att använda eller sälja den immateriella anläggningstillgången.
- De utgifter som är hänförliga till den immateriella anläggningstillgången kan beräknas på ett tillförlitligt sätt.

Anskaffningsvärdet för en internt upparbetad immateriell anläggningstillgång utgörs av samtliga direkt hänförbara utgifter (t ex material och löner).

### Avskrivningar

Avskrivningar sker linjärt över tillgångens beräknade nyttjandeperiod. Det är säkerställt att den ekonomiska livslängden överstiger eller som kortast uppgår till 10 år. Avskrivningen redovisas som kostnad i resultaträkningen.

	Nyttjandeperiod
<i>Internt upparbetade immateriella tillgångar</i>	
Balanserade utgifter för utvecklingsarbeten	10
<i>Förvärvade immateriella tillgångar</i>	
Patent	10

## Materiella anläggningstillgångar

Materiella anläggningstillgångar redovisas till anskaffningsvärde minskat med ackumulerade avskrivningar och eventuella nedskrivningar.

### Avskrivningar

Tillgångarna skrivs av linjärt över tillgångarnas bedömda nyttjandeperiod eftersom det återspeglar den förväntade förbrukningen av tillgångens framtida ekonomiska fördelar. Avskrivningen redovisas som kostnad i resultaträkningen.

	Nyttjandeperiod
Maskiner och andra tekniska anläggningar	5-10 år
Inventarier och installationer	3-10 år

## Nedskrivningar – materiella och immateriella anläggningstillgångar samt andelar i koncernföretag

Vid varje balansdag bedöms om det finns någon indikation på att en tillgångs värde är lägre än dess redovisade värde.

## Leasing

Samtliga leasingavtal redovisas som operationell leasing (hyresavtal), oavsett om avtalen är finansiella eller operationella. Leasingavgiften redovisas som en kostnad linjärt över leasingperioden.

## Utländsk valuta

### Poster i utländsk valuta

Monetära fordringar och skulder i utländsk valuta har omräknats om till balansdagens kurs.

**forts. Not 1**

Valutakursdifferenser som uppkommer vid reglering eller omräkning av monetära poster redovisas i resultaträningen det räkenskapsår de uppkommit, antingen som en rörelsepost eller som en finansiell post utifrån den underliggande affärshändelsen.

Bolaget påverkas av förändringar i valutakurser, främst avseende USD och i viss mån avseende brasilianska real. Företaget kan säkra upp till 80 procent av utsatta nettoflöden i USD.

**Omräkning av utlandsverksamheter**

Tillgångar och skulder räknas om till redovisningsvalutan till balansdagskurs. Intäkter och kostnader räknas om till genomsnittskurs. Valutakursdifferenser som uppkommer vid omräkningen redovisas direkt mot eget kapital.

**Varulager**

Varulagret är värderat till det lägsta av anskaffningsvärdet, beräknat enligt först-in-först-ut, och nettoförsäljningsvärde. Därvid har inkuransrisk beaktats. I anskaffningsvärdet ingår förutom utgifter för inköp även utgifter för att bringa varorna till deras aktuella plats och skick.

**Finansiella tillgångar och skulder**

Finansiella tillgångar och skulder redovisas i enlighet med kapitel 11 i BFNAR 2012:1. Instrument värderas utifrån anskaffningsvärde.

**Redovisning i och borttagande från balansräkningen**

En finansiell tillgång eller finansiell skuld tas upp i balansräkningen när företaget blir part i instrumentets avtalsmässiga villkor. En finansiell tillgång tas bort från balansräkningen när den avtalsenliga rätten till kassaflödet från tillgången upphör eller reglerats. Detsamma gäller när de risker och fördelar

förknippade med innehavet i allt väsentligt överförs till annan part och företaget inte längre har kontroll över den finansiella tillgången. En finansiell skuld tas bort från balansräkningen när den avtalade förpliktelsen fullgjorts eller upphört.

**Värdering av finansiella tillgångar**

Finansiella tillgångar värderas vid första redovisningstillfället till anskaffningsvärde.

Kundfordringar och övriga fordringar som utgör omsättnings-tillgångar värderas individuellt till det belopp som beräknas inflyta.

Finansiella anläggningstillgångar värderas efter första redovisningstillfället till anskaffningsvärde med avdrag för eventuella nedskrivningar och med tillägg för eventuella uppskrivningar.

**Värdering av finansiella skulder**

Leverantörsskulder och andra icke räntebärande skulder värderas till upplupet anskaffningsvärde.

**Ersättningar till anställda****Ersättningar till anställda efter avslutad anställning**

I bolaget förekommer uteslutande pensionsplaner som hanteras som avgiftsbestämda planer. Det finns inga övriga väsentliga avtal som innebär ersättningar efter avslutad anställning än vad som faller inom ramen för kollektivavtal eller gängse praxis för ledande befattningshavare.

**Skatt**

Skatt på årets resultat i resultaträkningen består av aktuell skatt och uppskjuten skatt.

Uppskjuten skattefordran har värdets till högst det belopp som sannolikt kommer att återvinnas baserat på innevarande

och framtida skattepliktiga resultat. Värderingen omprövas varje balansdag.

**Eventualförpliktelser**

En eventualförpliktelse är:

- En möjlig förpliktelse som till följd av inträffande händelser och vars förekomst endast kommer att bekräftas av en eller flera osäkra framtida händelser, som inte helt ligger inom företagets kontroll, inträffar eller uteblir, eller
- En befintlig förpliktelse till följd av inträffade händelser, men som inte redovisas som skuld eller avsättning eftersom det inte är sannolikt att ett utflöde av resurser kommer att krävas för att reglera förpliktelsen eller förpliktelsens storlek inte kan beräknas med tillräcklig tillförlitlighet.

Eventualförpliktelser är en sammanfattande beteckning för sådana garantier, ekonomiska åtaganden och eventuella förpliktelser som inte tas upp i balansräkningen.

**Intäkter**

Det inflöde av ekonomiska fördelar som företaget erhållit eller kommer att erhålla för egen räkning redovisas som intäkt. Intäkter värderas till verkliga värdet av det som erhållits eller kommer att erhållas, med avdrag för rabatter.

**Försäljning av varor**

Försäljning av varor redovisas när företaget till köparen har överfört de väsentliga risker och förmåner som är förknippade med ägandet, normalt när kunden har en vara i sin besittning.

Intäkter från försäljning av varor som inte har några betydande serviceförpliktelser redovisas vid leverans.

**Ränta och royalty**

Intäkt redovisas när de ekonomiska fördelarna som är

**forts. Not 1**

förknippade med transaktionen sannolikt kommer att tillfalla företaget samt när inkomsten kan beräknas på ett tillförlitligt sätt.

Royalty periodiseras i enlighet med överenskommelsens ekonomiska innebörd.

**Offentliga bidrag**

Ett offentligt bidrag som inte är förknippat med krav på framtida prestation redovisas när villkoren för att få bidraget uppfyllts. Ett offentligt bidrag som är förenat med krav på framtida prestation redovisas som intäkt när prestationen utförs. Om bidraget har tagits emot innan villkoren för att redovisa det som intäkt har uppfyllts, redovisas bidraget som en skuld.

**Koncernredovisning****Dotterföretag**

Dotterföretag är företag i vilka moderföretaget direkt eller indirekt innehar mer än 50 procent av röstetalet eller på annat sätt har ett bestämmande inflytande. Bestämmande inflytande innebär en rätt att utforma ett företags finansiella och operativa strategier i syfte att erhålla ekonomiska fördelar.

Promimic innehar 60 procent av aktierna i Nano Processing Inc. vilket konsolideras i enlighet med sk klyvningsmetoden då det är ett Joint Venture.

**Redovisningsprinciper i moderföretaget**

Redovisningsprinciperna i moderföretaget överensstämmer med de ovan angivna redovisningsprinciperna i koncernredovisningen.

**Kassaflödesanalys**

Kassaflödesanalysen har upprättats enligt den indirekta metoden.

**Definitioner**

**Soliditet:** Justerat eget kapital i procent av balansomslutning

**Kassalikviditet:** Omsättningstillgångar exklusive varulager i procent av kortfristiga skulder

**Genomsnittligt antal aktier:** Antal aktier i slutet av varje kvartal dividerat med antal kvartal (fem)

**Not 2****Övriga rörelseintäkter**

	Koncern	
	2023	2022
<b>Övriga rörelseintäkter uppdelade på intäktslag</b>		
Erhållna bidrag	0	17
Valutakursvinster	918	615
<b>Summa rörelseintäkter</b>	<b>918</b>	<b>632</b>
	Moderbolag	
	2023	2022
<b>Övriga rörelseintäkter uppdelade på intäktslag</b>		
Erhållna bidrag	0	17
Valutakursvinster	948	615
<b>Summa rörelseintäkter</b>	<b>948</b>	<b>632</b>

**Not 3****Personal**

Medelantalet anställda bygger på av bolaget betalda närvarotimmar relaterade till en normal arbetstid.

	Antal personer		Varav män i procent	
	2023	2022	2023	2022
<b>Medelantal anställda</b>				
Moderbolag	15	14	53	56
Dotterbolag	2	2	100	100
<b>Summa medeltal anställda</b>	<b>17</b>	<b>16</b>		

	Antal personer		Varav män i procent	
	2023	2022	2023	2022
<b>Könsfördelning i styrelse och koncernledning</b>				
Moderbolag	10	12	80	75
Dotterbolag	1	1	100	100

	Löner och ersättningar		Sociala kostnader	
	2023	2022	2023	2022
<b>TSEK</b>				
<b>Löner, andra ersättningar och sociala kostnader</b>				
Moderbolag	-12 590	-10 619	-3 551	-2 699
(varav pensionskostnad)	(-1 377)	(-1 127)	(-334)	(-273)
Dotterbolag	-5 333	-3 948	-275	-218
(varav pensionskostnad)	(-143)	(-411)	-	-
Styrelsen	-1 225	-900	-284	-209
<b>Summa löner, andra ersättningar och sociala kostnader</b>	<b>-19 148</b>	<b>-15 467</b>	<b>-4 110</b>	<b>-3 126</b>
(varav pensionskostnad)	(-1 520)	(-1 538)	(-334)	(-273)



## Not 4

Balanserade utgifter  
för utvecklingsarbeten

	Koncern/ Moderbolag	
	12/31/2023	12/31/2022
Ingående anskaffningsvärde	12 355	11 495
Inköp	2 141	860
<b>Utgående ackumulerade anskaffningsvärden</b>	<b>14 496</b>	<b>12 355</b>
Ingående avskrivningar	-5 941	-5 140
Årets avskrivningar	-1 148	-801
<b>Utgående ackumulerade avskrivningar</b>	<b>-7 089</b>	<b>-5 941</b>
<b>Utgående redovisat värde</b>	<b>7 407</b>	<b>6 414</b>

## Not 5

## Patent

	Koncern/ Moderbolag	
	12/31/2023	12/31/2022
Ingående anskaffningsvärde	10 624	9 604
Inköp	1 436	1 020
<b>Utgående ackumulerade anskaffningsvärden</b>	<b>12 060</b>	<b>10 624</b>
Ingående avskrivningar	-6 106	-5 044
Årets avskrivningar	-1 206	-1 062
<b>Utgående ackumulerade avskrivningar</b>	<b>-7 312</b>	<b>-6 106</b>
<b>Utgående redovisat värde</b>	<b>4 748</b>	<b>4 517</b>

## Not 6

## Goodwill

	Koncern	
	12/31/2023	12/31/2022
Ingående anskaffningsvärde	4 479	0
Inköp	0	4 479
<b>Utgående ackumulerade anskaffningsvärden</b>	<b>4 479</b>	<b>4 479</b>
Ingående avskrivningar	-373	0
Årets avskrivningar	-896	-373
<b>Utgående ackumulerade avskrivningar</b>	<b>-1 269</b>	<b>-373</b>
<b>Utgående redovisat värde</b>	<b>3 210</b>	<b>4 106</b>

## Not 7

Maskiner och andra  
tekniska anläggningar

	Koncern	
	12/31/2023	12/31/2022
Ingående anskaffningsvärde	4 586	419
Förvärvade maskiner		290
Inköp	3 224	3 877
<b>Utgående ackumulerade anskaffningsvärden</b>	<b>7 810</b>	<b>4 586</b>
Ingående avskrivningar	-641	-299
Årets avskrivningar	-817	-342
<b>Utgående ackumulerade avskrivningar</b>	<b>-1 458</b>	<b>-641</b>
<b>Utgående redovisat värde</b>	<b>6 353</b>	<b>3 945</b>

	Moderbolag	
	12/31/2023	12/31/2022
Ingående anskaffningsvärde	4 296	419
Inköp	3 221	3 877
<b>Utgående ackumulerade anskaffningsvärden</b>	<b>7 517</b>	<b>4 296</b>
Ingående avskrivningar	-639	-299
Årets avskrivningar	-805	-340
<b>Utgående ackumulerade avskrivningar</b>	<b>-1 444</b>	<b>-639</b>
<b>Utgående redovisat värde</b>	<b>6 075</b>	<b>3 658</b>

## Not 8

## Inventarier och installationer

	Koncern	
	12/31/2023	12/31/2022
Ingående anskaffningsvärde	237	229
Förvärvade inventarier		8
Inköp	2 564	0
<b>Utgående ackumulerade anskaffningsvärden</b>	<b>2 801</b>	<b>237</b>
Ingående avskrivningar	-196	-166
Årets avskrivningar	-19	-30
<b>Utgående ackumulerade avskrivningar</b>	<b>-215</b>	<b>-196</b>
<b>Utgående redovisat värde</b>	<b>2 585</b>	<b>41</b>

	Moderbolag	
	12/31/2023	12/31/2022
Ingående anskaffningsvärde	177	177
Inköp	2 238	0
<b>Utgående ackumulerade anskaffningsvärden</b>	<b>2 415</b>	<b>177</b>
Ingående avskrivningar	-148	-123
Utrangering	104	
<b>Årets avskrivningar</b>	<b>-15</b>	<b>-25</b>
Utgående ackumulerade avskrivningar	-59	-148
<b>Utgående redovisat värde</b>	<b>2 536</b>	<b>29</b>

## Not 9

## Uppskjuten skattefordran

	Koncern/ Moderbolag	
	12/31/2023	12/31/2022
Uppskjuten skattefordran avseende:		
- Underskottsavdrag	4 000	4 000
<b>Utgående uppskjuten skattefordran</b>	<b>4 000</b>	<b>4 000</b>

De underliggande underskottsavdragen uppgår till 121 344 TSEK (103 902).

## Not 10

## Kassa och bank

	Koncern	
	12/31/2023	12/31/2022
Banktillgodohavanden	50 323	58 800
Spärmedel	0	0
<b>Summa</b>	<b>50 323</b>	<b>58 800</b>

	Moderbolag	
	12/31/2023	12/31/2022
Banktillgodohavanden	45 397	57 175
Spärmedel	0	0
<b>Summa</b>	<b>45 397</b>	<b>57 175</b>

## Not 11

## Övriga långfristiga skulder

	Koncern/ Moderbolag	
	12/31/2023	12/31/2022
Lån med amortering inom 2-5 år	0	0
<b>Summa</b>	<b>0</b>	<b>0</b>

## Not 12

## Upplupna kostnader och förutbetalda intäkter

	Koncern	
	12/31/2023	12/31/2022
Förutbetalda intäkter	4 267	5 605
Löner och sociala avgifter	3 677	2 969
Övriga upplupna kostnader	2 422	357
<b>Summa</b>	<b>10 366</b>	<b>8 931</b>

	Moderbolag	
	12/31/2023	12/31/2022
Förutbetalda intäkter	4 267	5 605
Löner och sociala avgifter	3 157	2 162
Övriga upplupna kostnader	2 958	296
<b>Summa</b>	<b>10 382</b>	<b>8 063</b>

## Not 13

## Justeringar för ej kassapåverkande poster

	Koncern	
	2023	2022
Avskrivningar enligt resultaträkning	4 118	3 346
avgår betalda leasingavgifter:		
- klassificerade som Avskrivningar		-737
- klassificerade som Finansiella kostnader		-86
<b>Summa</b>	<b>4 118</b>	<b>2 523</b>

	Moderbolag	
	2023	2022
Avskrivningar	3 207	2 229
Orealiserade koncerninterna valutaeffekter		70
<b>Summa</b>	<b>3 207</b>	<b>2 299</b>

## Not 14

## Andelar i koncernföretag

Bolag	Org.nummer	Säte	Andel/ Procent
Promimic U.S. Incorporated	35-2569829	Delaware, USA	100
Nano Processing Inc	88-3098397	Indiana, US	60

## TSEK

Redovisat värde per 31 december 2023 **18 606**


## Not 15

## Väsentliga händelser efter räkenskapsårets slut

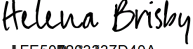
Den 19 april kallade bolaget till ordinarie bolagsstämma den 22 maj 2024.


# Undertecknande

DocuSigned by:  
  
73201B5E744E48A...  
**Tommy H. Karlsson**  
Styrelseordförande


DocuSigned by:  
  
3D76A953DB484BE...  
**Pehr Abrahamsson**  
Styrelseledamot

Möndal 25 april 2024

DocuSigned by:  
  
1FF50D913337D40A...  
**Helena Brisby**  
Styrelseledamot

DocuSigned by:  
  
D2C5BE721C86434...  
**Johan Dighed**  
Styrelseledamot

DocuSigned by:  
  
FFAAFE301C7C4EB...  
**Magnus Larsson**  
Verkställande direktör

DocuSigned by:  
  
80BC90F7D3034A4...  
**Håkan Krook**  
Styrelseledamot

DocuSigned by:  
  
0EB596D61DC746F...  
**Martin Andersson**  
Styrelseledamot

Vår revisionsberättelse har lämnats den 25 april 2024

**KPMG AB**

DocuSigned by:  
  
7326BF141A414EC...  
**Johan Kratz**

Auktoriserad revisor

# Revisionsberättelse

Till bolagsstämman i Promimic AB (publ),  
org. nr 556657-7754.

## Rapport om årsredovisningen och koncernredovisningen

### Uttalanden

Vi har utfört en revision av årsredovisningen och koncernredovisningen för Promimic AB (publ) för år 2023. Bolagets årsredovisning och koncernredovisning ingår på sidorna 19-35 i detta dokument.

Enligt vår uppfattning har årsredovisningen och koncernredovisningen upprättats i enlighet med årsredovisningslagen och ger en i alla väsentliga avseenden rättvisande bild av moderbolagets och koncernens finansiella ställning per den 31 december 2023 och av dessas finansiella resultat och kassaflöde för året enligt årsredovisningslagen. Förvaltningsberättelsen är förenlig med årsredovisningens och koncernredovisningens övriga delar.

Vi tillstyrker därför att bolagsstämman fastställer resultaträkningen och balansräkningen för moderbolaget och för koncernen.

### Grund för uttalanden

Vi har utfört revisionen enligt International Standards on Auditing (ISA) och god revisionssed i Sverige. Vårt ansvar enligt dessa standarder beskrivs närmare i avsnittet Revisorns ansvar. Vi är oberoende i förhållande till moderbolaget och koncernen enligt god revisorssed i Sverige och har i övrigt fullgjort vårt yrkesetiska ansvar enligt dessa krav.

Vi anser att de revisionsbevis vi har inhämtat är tillräckliga och ändamålsenliga som grund för våra uttalanden.

### Annan information än årsredovisningen och koncernredovisningen

Detta dokument innehåller även annan information än årsredovisningen och koncernredovisningen och återfinns på sidorna 1-18 och 40-43. Det är styrelsen och verkställande direktören som har ansvaret för denna andra information.

Vårt uttalande avseende årsredovisningen och koncernredovisningen omfattar inte denna information och vi gör inget uttalande med bestyrkande avseende denna andra information.

I samband med vår revision av årsredovisningen och koncernredovisningen är det vårt ansvar att läsa den information som identifieras ovan och överväga om informationen i väsentlig utsträckning är oförenlig med årsredovisningen och koncernredovisningen. Vid denna genomgång beaktar vi även den kunskap vi i övrigt inhämtat under revisionen samt bedömer om informationen i övrigt verkar innehålla väsentliga felaktigheter.

Om vi, baserat på det arbete som har utförts avseende denna information, drar slutsatsen att den andra informationen innehåller en väsentlig felaktighet, är vi skyldiga att rapportera detta. Vi har inget att rapportera i det avseendet.

### Styrelsens och verkställande direktörens ansvar

Det är styrelsen och verkställande direktören som har ansvaret för att årsredovisningen och koncernredovisningen upprättas och att de ger en rättvisande bild enligt årsredovisningslagen. Styrelsen och verkställande direktören ansvarar även för

den interna kontroll som de bedömer är nödvändig för att upprätta en årsredovisning och koncernredovisning som inte innehåller några väsentliga felaktigheter, vare sig dessa beror på oegentligheter eller misstag.

Vid upprättandet av årsredovisningen och koncernredovisningen ansvarar styrelsen och verkställande direktören för bedömningen av bolagets och koncernens förmåga att fortsätta verksamheten. De upplyser, när så är tillämpligt, om förhållanden som kan påverka förmågan att fortsätta verksamheten och att använda antagandet om fortsatt drift. Antagandet om fortsatt drift tillämpas dock inte om styrelsen och verkställande direktören avser att likvidera bolaget, upphöra med verksamheten eller inte har något realistiskt alternativ till att göra något av detta.

### Revisorns ansvar

Våra mål är att uppnå en rimlig grad av säkerhet om huruvida årsredovisningen och koncernredovisningen som helhet inte innehåller några väsentliga felaktigheter, vare sig dessa beror på oegentligheter eller misstag, och att lämna en revisionsberättelse som innehåller våra uttalanden. Rimlig säkerhet är en hög grad av säkerhet, men är ingen garanti för att en revision som utförs enligt ISA och god revisionssed i Sverige alltid kommer att upptäcka en väsentlig felaktighet om en sådan finns. Felaktigheter kan uppstå på grund av oegentligheter eller misstag och anses vara väsentliga om de enskilt eller tillsammans rimligen kan förväntas påverka de ekonomiska beslut som användare fattar med grund i årsredovisningen och koncernredovisningen.

Som del av en revision enligt ISA använder vi professionellt omdöme och har en professionellt skeptisk inställning under

hela revisionen. Dessutom:

- identifierar och bedömer vi riskerna för väsentliga felaktigheter i årsredovisningen och koncernredovisningen, vare sig dessa beror på oegentligheter eller misstag, utformar och utför granskningsåtgärder bland annat utifrån dessa risker och inhämtar revisionsbevis som är tillräckliga och ändamålsenliga för att utgöra en grund för våra uttalanden. Risken för att inte upptäcka en väsentlig felaktighet till följd av oegentligheter är högre än för en väsentlig felaktighet som beror på misstag, eftersom oegentligheter kan innefatta agerande i maskopi, förfalskning, avsiktliga utelämnanden, felaktig information eller åsidosättande av intern kontroll.
- skaffar vi oss en förståelse av den del av bolagets interna kontroll som har betydelse för vår revision för att utforma granskningsåtgärder som är lämpliga med hänsyn till omständigheterna, men inte för att uttala oss om effektiviteten i den interna kontrollen.
- utvärderar vi lämpligheten i de redovisningsprinciper som används och rimligheten i styrelsens och verkställande direktörens uppskattningar i redovisningen och tillhörande upplysningar.
- drar vi en slutsats om lämpligheten i att styrelsen och verkställande direktören använder antagandet om fortsatt drift vid upprättandet av årsredovisningen och koncernredovisningen. Vi drar också en slutsats, med grund i de inhämtade revisionsbevisen, om huruvida det finns någon väsentlig osäkerhetsfaktor som avser sådana händelser eller förhållanden som kan leda till betydande tvivel om bolagets och koncernens förmåga att fortsätta verksamheten. Om vi drar slutsatsen att det finns en väsentlig

osäkerhetsfaktor, måste vi i revisionsberättelsen fästa uppmärksamheten på upplysningarna i årsredovisningen och koncernredovisningen om den väsentliga osäkerhetsfaktorn eller, om sådana upplysningar är otillräckliga, modifiera uttalandet om årsredovisningen och koncernredovisningen. Våra slutsatser baseras på de revisionsbevis som inhämtas fram till datumet för revisionsberättelsen. Dock kan framtida händelser eller förhållanden göra att ett bolag och en koncern inte längre kan fortsätta verksamheten.

- utvärderar vi den övergripande presentationen, strukturen och innehållet i årsredovisningen och koncernredovisningen, däribland upplysningarna, och om årsredovisningen och koncernredovisningen återger de underliggande transaktionerna och händelserna på ett sätt som ger en rättvisande bild.
- inhämtar vi tillräckliga och ändamålsenliga revisionsbevis avseende den finansiella informationen för enheterna eller affärsaktiviteterna inom koncernen för att göra ett uttalande avseende koncernredovisningen. Vi ansvarar för styrning, övervakning och utförande av koncernrevisionen. Vi är ensamt ansvariga för våra uttalanden.

Vi måste informera styrelsen om bland annat revisionens planerade omfattning och inriktning samt tidpunkten för den. Vi måste också informera om betydelsefulla iakttagelser under revisionen, däribland de eventuella betydande brister i den interna kontrollen som vi identifierat.

## Rapport om andra krav enligt lagar och andra författningar

### Uttalanden

Utöver vår revision av årsredovisningen och koncernredovisningen har vi även utfört en revision av styrelsens och verkställande direktörens förvaltning för Promimic AB (publ) för år 2023 samt av förslaget till dispositioner beträffande bolagets vinst eller förlust.

Vi tillstyrker att bolagsstämman disponerar vinsten enligt förslaget i förvaltningsberättelsen och beviljar styrelsens ledamöter och verkställande direktören ansvarsfrihet för räkenskapsåret.

### Grund för uttalanden

Vi har utfört revisionen enligt god revisionssed i Sverige. Vårt ansvar enligt denna beskrivs närmare i avsnittet Revisorns ansvar. Vi är oberoende i förhållande till moderbolaget och koncernen enligt god revisorssed i Sverige och har i övrigt fullgjort vårt yrkesetiska ansvar enligt dessa krav.

Vi anser att de revisionsbevis vi har inhämtat är tillräckliga och ändamålsenliga som grund för våra uttalanden.

### Styrelsens och verkställande direktörens ansvar

Det är styrelsen som har ansvaret för förslaget till dispositioner beträffande bolagets vinst eller förlust. Vid förslag till utdelning innefattar detta bland annat en bedömning av om utdelningen är försvarlig med hänsyn till de krav som bolagets och koncernens verksamhetsart, omfattning och risker ställer på storleken av moderbolagets och koncernens egna kapital, konsolideringsbehov, likviditet och ställning i övrigt.

Styrelsen ansvarar för bolagets organisation och förvaltningen av bolagets angelägenheter. Detta innefattar bland annat att fortlöpande bedöma bolagets och koncernens ekonomiska situation och att tillse att bolagets organisation är utformad så att bokföringen, medelsförvaltningen och bolagets ekonomiska angelägenheter i övrigt kontrolleras på ett betryggande sätt.

Verkställande direktören ska sköta den löpande förvaltningen enligt styrelsens riktlinjer och anvisningar och bland annat vidta de åtgärder som är nödvändiga för att bolagets bokföring ska fullgöras i överensstämmelse med lag och för att medelsförvaltningen ska skötas på ett betryggande sätt.

### Revisorns ansvar

Vårt mål beträffande revisionen av förvaltningen, och därmed vårt uttalande om ansvarsfrihet, är att inhämta revisionsbevis för att med en rimlig grad av säkerhet kunna bedöma om någon styrelseledamot eller verkställande direktören i något väsentligt avseende:

- företagit någon åtgärd eller gjort sig skyldig till någon försummelse som kan föranleda ersättningsskyldighet mot bolaget, eller
- på något annat sätt handlat i strid med aktiebolagslagen, årsredovisningslagen eller bolagsordningen.

Vårt mål beträffande revisionen av förslaget till dispositioner av bolagets vinst eller förlust, och därmed vårt uttalande om detta, är att med rimlig grad av säkerhet bedöma om förslaget är förenligt med aktiebolagslagen.

Rimlig säkerhet är en hög grad av säkerhet, men ingen garanti


för att en revision som utförs enligt god revisionsssed i Sverige alltid kommer att upptäcka åtgärder eller försummelser som kan föranleda ersättningsskyldighet mot bolaget, eller att ett förslag till dispositioner av bolagets vinst eller förlust inte är förenligt med aktiebolagslagen.

Som en del av en revision enligt god revisionsssed i Sverige använder vi professionellt omdöme och har en professionellt skeptisk inställning under hela revisionen. Granskningen av förvaltningen och förslaget till dispositioner av bolagets vinst eller förlust grundar sig främst på revisionen av räkenskaperna. Vilka tillkommande granskningsåtgärder som utförs baseras på vår professionella bedömning med utgångspunkt i risk och väsentlighet. Det innebär att vi fokuserar granskningen på sådana åtgärder, områden och förhållanden som är väsentliga för verksamheten och där avsteg och överträdelser skulle ha särskild betydelse för bolagets situation. Vi går igenom och prövar fattade beslut, beslutsunderlag, vidtagna åtgärder och andra förhållanden som är relevanta för vårt uttalande om ansvarsfrihet. Som underlag för vårt uttalande om styrelsens förslag till dispositioner beträffande bolagets vinst eller förlust har vi granskat om förslaget är förenligt med aktiebolagslagen.

Göteborg den 25 april 2024

**KPMG AB**

DocuSigned by:

  
Johan Kritz 1A414EC...

Auktoriserad revisor



# Bolagsstyrningsrapport

**Promimics bolagsstyrning beskriver hur ägarna, genom bolagsstämman, och styrelsen styr bolaget samt säkerställer att VD och bolagsledningen skapar värde och hanterar riskerna i verksamheten.**

## Bolagsstyrning

Till grund för styrningen av Promimic ligger den svenska aktiebolagslagen, bolagsordningen, Nasdaq First Norths regelverk, interna regler och föreskrifter, samt andra tillämpliga svenska och utländska lagar och regler.

Föremålet för bolagets verksamhet ska vara att bedriva utveckling och försäljning av produkter till implantatföretag samt att bedriva annan därmed förenlig verksamhet.

## Intern kontroll

Styrelsens ansvar för den interna kontrollen regleras i aktiebolagslagen och årsredovisningslagen – som innehåller krav på att information om de viktigaste inslagen i Promimics system för intern kontroll och riskhantering i samband med den finansiella rapporteringen varje år ska ingå i bolagsstyrningsrapporten.

Styrelsen ska bland annat se till att Promimic har god intern kontroll och formaliserade rutiner som säkerställer att fastlagda principer för finansiell rapportering och intern kontroll efterlevs samt att det finns ändamålsenliga system för uppföljning och kontroll av bolagets verksamhet och de risker som Promimic och dess verksamhet är förknippad med.

Den interna kontrollens övergripande syfte är att i rimlig grad säkerställa att bolagets operativa strategier och mål följs upp

och att ägarnas investering skyddas.

Den interna kontrollen ska vidare säkerställa att den externa finansiella rapporteringen med rimlig säkerhet är tillförlitlig och upprättad i överensstämmelse med god redovisningssed, att tillämpliga lagar och förordningar följs samt att krav på noterade bolag efterlevs.

## Kontrollmiljö

Styrelsen har det övergripande ansvaret för den interna kontrollen avseende den finansiella rapporteringen. I syfte att skapa och vidmakthålla en fungerande kontrollmiljö har styrelsen antagit ett antal policyer och styrdokument som reglerar den finansiella rapporteringen.

Dessa utgörs huvudsakligen av styrelsens arbetsordning, VD-instruktion samt instruktion för den finansiella rapporteringen. Styrelsen har också antagit en särskild finanspolicy, informationspolicy och en insiderpolicy. Styrelsen följer löpande bolagets finansiella ställning och effektiviteten i bolagets interna kontroll och riskhantering, samt håller sig informerad om revisionen av årsredovisningen och koncernredovisningen. Vidare granskar och övervakar styrelsen revisorns opartiskhet och självständighet. Styrelsen får även rapporter från Promimics revisor.

## Styrning och uppföljning

Löpande uppföljning av resultatutfall sker på koncernnivå mot budget och prognoser. Avrapportering sker till verkställande direktör och styrelse. Enligt styrelsens VD-instruktion ska bolagets revisorer minst en gång årligen rapportera sitt arbete direkt till styrelsen.

## Information och kommunikation

Bolaget har informations- och kommunikationsvägar som syftar till att främja riktigheten av den finansiella rapporteringen och möjliggöra rapportering och återkoppling från verksamheten till styrelse och ledning, exempelvis genom att styrande dokument i form av interna policyer, riktlinjer och instruktioner avseende den ekonomiska rapporteringen gjorts tillgängliga och är kända för berörda medarbetare.

Bolaget har även upprättat policy och instruktioner i syfte att informera anställda och andra berörda inom Promimic om de lagar som är tillämpliga avseende bolagets informationsgivning och de särskilda krav på personer som är aktiva i ett börsnoterat bolag i situationer som exempelvis hanteringen av insiderinformation. I samband med detta har Promimic etablerat rutiner för hantering och begränsning av spridningen av information som ännu inte offentliggjorts, så kallad uppskjutet offentliggörande.

Styrelsen har antagit en kommunikationspolicy och insiderpolicy som reglerar koncernens informationsgivning.

## Riskbedömning

Styrelsen får ytterligare information om riskhantering, intern kontroll och finansiell rapportering från revisorn vid styrelsemöten med revisorn närvarande.

## Kontrollaktiviteter

Kontrollaktiviteter begränsar identifierade risker och säkerställer korrekt och tillförlitlig finansiell rapportering. Styrelsen ansvarar för den interna kontrollen och uppföljning av bolagsledningen. Detta sker genom både interna och externa



kontrollaktiviteter samt genom granskning och uppföljning av bolagets styrdokument.

En viktig del i Promimics kontrollaktiviteter är standardiserade rapporteringsrutiner samt tydliga och dokumenterade arbetsordningar och ansvarsfördelningar.

### Behov av internrevision

Effektiviteten vid internrevision är till stor del beroende av bolagets organisationsstruktur och organisationens storlek. Promimic har en relativt liten organisation där såväl finans-, ekonomi- som annan administration sköts från bolagets kontor i Mölndal. Uppföljning av resultat och balans görs månadsvis av såväl de olika funktionerna inom bolaget som av bolagsledningen samt styrelse. Sammantaget medför detta att det inte anses motiverat att ha en särskild enhet för internrevision.

## Aktieägare

Promimic-koncernen består av två helägda bolag och ett delägt bolag. Moderbolag i koncernen är det svenska publika aktiebolaget Promimic AB (publ), vars aktier är noterade på Nasdaq First North Growth Market. Aktiekapitalet i Promimic representeras av stamaktier. Antalet aktier uppgick till 18 657 326 med lika rätt, motsvarande ett kvotvärde på 10 öre. Per den 31 december 2023 uppgick antalet aktieägare till ca 1 000 stycken. För ytterligare information om ägarstruktur, handel och kursutveckling, se sidan 22 i årsredovisningen. De större huvudaktieägarna i Promimic utövar en aktiv ägarroll. Styrelse och koncernledning kontrollerar sammanlagt 67,7 procent av kapital och röster i bolaget. Bolagsordningen innehåller inget förbehåll om rösträttsbegränsning.

## Bolagsstämma

Aktieägars rätt att besluta i Promimics angelägenheter utövas genom det högsta beslutande organet årsstämma eller extra bolagsstämma. Stämman beslutar till exempel om ändringar i bolagsordning, styrelse- och revisorsval, fastställelse av resultat- och balansräkning, ansvarsfrihet för styrelse och verkställande direktör samt disposition av vinst eller förlust.

Enligt Promimics bolagsordning ska kallelse till bolagsstämma ske genom annonsering i Post- och Inrikes Tidningar samt genom att kallelse hålls tillgänglig på bolagets webbplats. Att kallelse har skett ska annonseras i Dagens Industri.

Rösträtt tillkommer de aktieägare som enligt kallelsens instruktioner anmält sig till stämman och som är upptagna i den så kallade bolagsstämмоaktieboken som tas fram inför stämman

### Rätt att delta i bolagsstämma

För att få delta i bolagsstämma ska aktieägare anmäla sig till Promimic senast den dag som anges i kallelsen till stämman. Denna dag får ej vara söndag, annan allmän helgdag, lördag, midsommarafton, julafton eller nyårsafton och ej infalla tidigare än femte vardagen före stämman.

### Initiativ från aktieägare

Aktieägare som önskar få ett ärende behandlat på bolagsstämman måste framställa en skriftlig begäran till bolagets styrelse senast fyra veckor före bolagsstämman.

### Årsstämma 2023

Årsstämma 2023 hölls den 25 april fysiskt i Mölndal. Sammanlagt var 78,9 procent av totala antalet aktier respektive röster närvarande. Räkenskaperna för 2022 fastställdes och styrelseledamöterna och VD beviljades ansvarsfrihet. Beslut togs också om val av styrelseledamöter, styrelseordförande och revisor samt arvode till styrelse och revisor.

### Årsstämma 2024

Årsstämma hålls fysiskt i Mölndal den 22 maj 2024.

### Valberedning

Bolagsstämman har beslutat om en princip för tillsättande av valberedningen. Valberedningen ska bestå av representanter från de fem röstmässigt största aktieägarna noterade i den av Euroclear Sweden förda aktieboken per den sista bankdagen i augusti. Styrelsens ordförande ska sammankalla det första mötet. Styrelseledamöter, verkställande direktör eller övriga ledande befattningshavare i bolaget ska inte vara ledamöter i valberedningen. Följande personer ingår i valberedningen:

- Lars Kristensson, utsedd av K-Svets Venture AB
- Linda Spahiu, utsedd av Kdev Investments AB
- Pontus Ottoson, utsedd av Chalmers Ventures AB
- Tim Zentz, utsedd av Riepen LLC
- Jonas Eixmann, utsedd av Andra AP-fonden

Utnämningen har skett i enlighet med den instruktion avseende principer för utseende till Valberedning som fastställdes vid årsstämman i Promimic AB den 25 april 2023. De aktieägare som har utsett ledamöterna i valberedningen representerade sammanlagt drygt 70 procent av samtliga aktier i bolaget den 31 augusti 2023.

Valberedningens uppgift är att inför årsstämma förbereda och framlägga förslag avseende antal styrelseledamöter som skall väljas av stämman, val av ordförande och övriga ledamöter i styrelsen, styrelsearvodet, val av ordförande på årsstämman, val av revisorer (i förekommande fall) samt förslag till regler för utseende av valberedning inför årsstämman 2024.

## Styrelse

Styrelsen är efter bolagsstämman Promimics högsta beslutande organ. Det är styrelsen som ska svara för bolagets organisation och förvaltningen av bolagets angelägenheter till exempel genom att fastställa mål och strategi, säkerställa rutiner och system för uppföljning av de fastslagna målen, fortlöpande bedöma Promimics ekonomiska situation samt utvärdera den operativa ledningen. Det är vidare styrelsens ansvar att säkerställa att korrekt information ges till bolagets intressenter, att bolaget följer lagar och regler samt att bolaget tar fram och implementerar interna policyer och etiska riktlinjer.

Styrelsen utser även Promimics verkställande direktör och fastställer lön och annan ersättning till denne utifrån gällande riktlinjer.

## Styrelsens sammansättning

Styrelsens bolagsstämموvalda ledamöter väljs årligen av årsstämman för tiden intill dess nästa årsstämma hållits. Styrelsen ska enligt bolagsordningen bestå av lägst fyra och högst 10 ledamöter utan suppleanter.

Styrelsen har under 2023 bestått av sex ledamöter som är valda på ett år av årsstämman. För närvarande består bolagets styrelse av de ordinarie stämموvalda ledamöterna Helena Brisby, Håkan Krook, Johan Dighed, Martin Andersson, Pehr Abrahamsson och Tommy Karlsson, styrelseordförande.

VD Magnus Larsson ingår inte i styrelsen, men deltar som föredragande vid alla möten. Styrelsens medlemmar presenteras närmare på sidorna 16–17.

## Styrelsens ordförande

Styrelsens ordförande leder styrelsens sammanträden. Varje fråga rörande bolagets förhållanden som hänskjuts till styrelsen ska hänvisas till styrelseordföranden, som därefter ska se till att frågan bereds och på ett senare styrelsesammanträde föredras för avgörande eller som information.

Styrelseordförandens uppgifter inkluderar även att se över och följa styrelsens arbete, förbereda dagordningen inför styrelsemöten, summera diskussionerna vid styrelsemöte, följa ledningens arbete och agera stöd till den verkställande direktören, säkerställa att styrelsens beslut implementeras, samt vidmakthålla regelbunden kontakt med styrelseledamöterna mellan styrelsens möten.

## Styrelsearbetet

Styrelsen följer en skriftlig arbetsordning som ses över

årligen och fastställs på det konstituerande styrelsemötet. Arbetsordningen reglerar bland annat styrelsens arbetsformer, arbetsuppgifter, beslutsordning inom bolaget, styrelsens mötesordning, ordförandens arbetsuppgifter samt en lämplig arbetsfördelning mellan styrelsen och verkställande direktören. Instruktion avseende ekonomisk rapportering och instruktion till VD fastställs också i samband med det konstituerande styrelsemötet. Styrelsens arbete bedrivs också utifrån en årlig sammanträdesplan som tillgodoser styrelsens behov av information. Sammanträdesplanen ska utformas så att sammanträden sammanfaller med framställningen av kvartalsrapporter, bokslut samt bokslutskommuniké.

De på styrelsen ankommande kontrollfrågorna handhas av styrelsen i dess helhet. Styrelseordföranden och VD har vid sidan av styrelsemötena en löpande dialog kring förvaltningen av Promimic. Styrelsen sammanträder efter en i förväg beslutad sammanträdesplan och ska mellan varje årsstämma hålla minst sex ordinarie styrelsemöten utöver konstituerande möte. Utöver dessa möten kan extra möten arrangeras. Under räkenskapsåret 2023 har styrelsen hållit 8 protokollförda möten, varav ett konstituerande möte.

Nedan framgår ledamöternas närvaro.

Namn	Närvaro styrelsemöten
Tommy Karlsson	8/8
Pehr Abrahamsson	7/8
Martin Andersson	8/8
Helena Brisby	8/8
Johan Dighed	8/8
Håkan Krook	8/8

## Utskott

Styrelsen har ett ersättningsutskott. Ersättningsutskottet består av Tommy Karlsson (styrelsens ordförande) och Pehr Abrahamsson (ledamot i styrelsen). Verkställande direktören är föredragande i frågor som inte berör verkställande direktörens villkor. Ersättningsutskottet har till uppgift att granska och ge styrelsen rekommendationer angående principerna för villkor och ersättning till bolagets ledande befattningshavare. Ersättningsutskottet ska årligen utvärdera verkställande direktörens arbete. Frågor som rör verkställande direktörens anställningsvillkor, ersättning och förmåner bereds av ersättningsutskottet och beslutas av styrelsen.

Verkställande direktören är i sin roll underordnad styrelsen och har som huvuduppgift att sköta Promimics löpande förvaltning och dagliga verksamhet. Av styrelsens arbetsordning och VD-instruktion framgår vilka frågor som Promimics styrelse ska fatta beslut om och vilka beslut som faller på verkställande direktör.

Verkställande direktör tar även fram rapporter och nödvändiga beslutsunderlag inför styrelsesammanträden och är föredragande av materialet vid styrelsesammanträden. Förutom verkställande direktören har Promimic fyra ledande befattningshavare, se sidan 18.

## Revision

Promimics revisor granskar årsbokslut och årsredovisning samt bolagets löpande verksamhet och rutiner för att sedan uttala sig om redovisningen samt styrelsens och verkställande direktörens förvaltning. Revisorn ska efter varje räkenskapsår

lämna en revisionsberättelse till bolagsstämman. Bolagets revisor rapporterar till styrelsen varje år personligen sina iakttagelser från granskningen och sina bedömningar av bolagets interna kontroll.

Vid årsstämman den 25 april 2023 beslutades om omval av KPMG till revisionsbolag, med Johan Kratz som huvudansvarig revisor. Det beslutades även att ersättning till revisor ska utgå enligt godkänd räkning.

# Revisorns yttrande om Bolagsstyrningsrapporten

Till bolagsstämman i Promimic AB (publ),  
org. nr 556657-7754

## Uppdrag och ansvarsfördelning

Det är styrelsen som har ansvaret för bolagsstyrningsrapporten för år 2023 på sidorna 40–43 och för att den är upprättad i enlighet med årsredovisningslagen.

## Granskningens inriktning och omfattning

Vår granskning har skett enligt FARs uttalande RevR16 Revisorns granskning av bolagsstyrningsrapporten. Detta innebär att vår granskning av bolagsstyrningsrapporten har en annan inriktning och en väsentligt mindre omfattning jämfört med den inriktning och omfattning som en revision enligt International Standards on Auditing och god revisionssed i Sverige har. Vi anser att denna granskning ger oss tillräcklig grund för våra uttalanden.


## Uttalande

En bolagsstyrningsrapport har upprättats. Upplýsningar i enlighet med 6 kap. 6 § andra stycket punkterna 2–6 årsredovisningslagen samt 7 kap. 31 § andra stycket samma lag är förenliga med årsredovisningens och koncernredovisningens övriga delar samt är i överensstämmelse med årsredovisningslagen.

Göteborg den 25 april 2024

**KPMG AB**

DocuSigned by:



Johan Kratz, auktoriserad revisor

**Promimic AB (publ)** | Orgnr 556657-7754 | [info@promimic.com](mailto:info@promimic.com) | [www.promimic.com](http://www.promimic.com)

Entreprenörstråket 10, 431 53 Mölndal, Sverige

